




KOMPAKT KOLAJEN YÜZ BAKIM CİHAZI IYO COMPACT COLLAGEN BOOSTER

TR Kullanım Kılavuzu ve Garanti Bilgileri



iyo





İÇİNDEKİLER

İçindekiler.....	02
01 // Kullanım Kılavuzundaki İşaretler.....	04
02 // Güvenlik Uyarıları.....	04
03 // Genel Bakış.....	07
03 // Ürün İçeriği.....	07
03 // Ürün Görseli ve Detaylı İsimler.....	07
04 // Renk Terapileri Nelerdir?.....	08
04 // Ciltteki Etkileri.....	08
04 // Kullanım.....	09
04 // Pili Şarj Etme.....	09
05 // Kalan Pil Kontrolü	09
05 // Cihazı Açma/Kapama.....	10
05 // Hangi Modda Olduğunuzu Nasıl Anlarsınız?.....	10
06 // Modların Kullanımı.....	11
07 // Kullanım Sonrası Temizlik.....	14
08 // Teknik Bilgiler.....	14
08 // Sorun Giderme.....	15
09 // İmha Etme.....	15
10 // Garanti Şartları.....	16





KOMPAKT KOLAJEN YÜZ BAKIM CİHAZI IYO COMPACT COLLAGEN BOOSTER

IYO COMPACT COLLAGEN BOOSTER, kendi profesyonel cilt bakımınızı ve masajınızı dilediğiniz zaman dilediğiniz yerde rahatlıkla yapabilmeyi sağlayan bir kompakt kolajen yüz bakım cihazıdır. Kolay kullanımı ve rahat taşınabilirliği sayesinde günlük hayatınızın yoğun temposunda dahi yüz bakımınızı yapabilmeyi ve cildinizin daha sağlıklı bir görünüme ulaşmasına yardımcı olur. Kompakt kolajen yüz bakım cihazınızın dört farklı fonksiyonu vardır:

- 42°C'lik ısıtma fonksiyonu ile yüzünüze sıcak masaj yapabilir, bu sayede kan dolaşımınızın artmasına, bakım ürünlerinizin emiliminin kolaylaşmasına yardımcı olur.
- Mikro akım fonksiyonu ile cildinizin gerginleşmesini, yüz kaslarınızın sıklaşmasını ve kolajen uyarılmayı destekler.
- Mikro titreşim fonksiyonu ile kan dolaşımınızın artmasına, bakım ürünlerinizin emiliminin kolaylaşmasına ve istenen etkinin daha da güçlenmesine yardımcı olur.
- Renk terapi fonksiyonu ile ışık rengine bağlı olarak kan dolaşımınızın artmasına, kolajen uyarılmasına, kırışıklıklarınız azalmasına ve cilt tonunuz dengelenmesine yardımcı olur. Kompakt kolajen yüz bakım cihazınızın yüzünüzün ihtiyacına göre Heating Mode (Isıtma Modu), Brightening Mode (Aydınlatma Modu), Anti-Aging Mode (Yaşlanma Karşıtı Mod) ve Lifting Mode (Germe Modu) ile size dört farklı modda kullanım imkânı sunar. Kompakt kolajen yüz bakım cihazınızın IYO'nun önerdiği yüz bakım serumu ile kullanılması tavsiye edilmektedir.

iyo

Iyo Compact Collagen Booster | 3 **iyo**



01 KULLANIM KILAVUZUNDAKİ İŞARETLER

⚠ Bu işaret sizi yaralanma tehlikelerine karşı uyarır.

i Ek bilgiler bu işaretle gösterilmiştir.

TEHLİKE sözcüğü, olası ciddi yaralanmalara ve hayati tehlikeye karşı uyarır.

UYARI sözcüğü, olası yaralanmalara ve ciddi maddi hasarlara karşı uyarır.

DİKKAT sözcüğü, olası hafif yaralanmalara ve hasarlara karşı uyarır.

Kullanım öncesi bu kılavuzu dikkatli bir şekilde okuyunuz, ürünü kullanırken bu kılavuzda verilen talimatlara uyunuz.

⚠ Güvenlik Uyarıları

- Bu elektrikli alet çeşitli emniyet sistemlerine sahiptir, yine de ürünü kullanırken bu kılavuzda belirtilen temel güvenlik uyarılarına her zaman uymalısınız.
- Kullanım öncesi bu kılavuzu dikkatli bir şekilde okuyunuz, ürünü kullanırken bu kılavuzda verilen talimatlara uyunuz. Gerektiğinde sonradan tekrar okumak üzere bu kılavuzu saklayınız.
- Bu ürün yalnızca özel kullanım için tasarlanmıştır, güzellik merkezleri gibi ticari amaçlı kullanıma uygun değildir. Ürünü kullanım amacı dışında kullanmayınız.

Ürünü aşağıdaki durumlarda ve yerlerde kullanmayınız:

- Herhangi bir cilt tedavisi görüyorsanız veya bir cilt rahatsızlığınız varsa
- Aşırı bronzlaşmış bir cildiniz varsa
- Cildinizin kırmızı-mor renkte görünmesine sebep olan deri altı kanamanız varsa
- Yoğun iltihaplı, açık yara şeklinde veya kaşıntılı, kırmızı ya da döküntülü sivilcelerinizi varsa
- Işık alerjiniz varsa veya ışık alerjisine sebep olabilecek bir ilaç (tetrasiklin gibi) kullanıyorsanız
- Cilt yaranız varsa
- Metal alerjiniz varsa
- Kaşıntılı, kuru, döküntülü ve tahriş olmuş bir cildiniz varsa
- 18 yaşından küçükseniz
- Radyoterapi veya kemoterapi tedavisi alıyorsanız
- Ciddi kalp rahatsızlığınız varsa veya kalp pili kullanıyorsanız
- Tiroid hastasıysanız veya epilepsiniz varsa

- Kan dolaşım bozukluğunuz veya şeker hastalığınız varsa, veremseniz, lupus hastasıysanız, vücudunuzda tümör varsa, yüzünüzde şiddetli ağrılara sebep olan sinirsel bir hastalığınız (yüz nevraljisi) varsa ya da genetik kaynaklı işiğe karşı aşırı duyarlılığa yol açan bir rahatsızlığınız (porfir) varsa
- Yüzde kemik kırılması veya kemik erimesi durumunuz varsa
- Hamileyseniz, emziriyorsanız veya regl dönemindeyseniz.
- Eğer önceden cildinize Botoks, dolgu gibi bir cilt tedavisi uygulandıysa, plastik cerrahi geçirdiyse veya emin olmadığınız bir durum varsa bu ürünü kullanmadan önce doktorunuza danışınız.
- Bu ürünü göz, kulak, dudak, ağız içi ve özel bölgelerinizde kullanmayınız.

Aşağıdaki durumlar olası ciddi yaralanmalara ve hayati tehlikeye sebep olabilir, bu sebeple en yüksek seviyede dikkatli olmanızı gerektirir



TEHLİKE

- Bu ürünü çocukların erişemeyeceği yerlerde muhafaza ediniz.
- Küçük çocuklarda boğulma tehlikesine sebep olabileceğinden, çocukları ürünün ambalajından uzak tutunuz.
- Çok hassas ciltleri olduğu için bu ürünü çocuklarda kullanmayınız. Bu ürün elektronik cihaz kullanım kabiliyeti kısıtlı kişilerde ancak yetişkinlerin gözetiminde, güvenli

kullanım için talimatlara uyabilecekleri ve olası tehlikeleri yeterince anladıkları durumda kullanılabilir veya ürün bakımı/temizliğini yapmak için izin verilebilir.

- Bu elektronik aleti, şarj adaptörünü veya USB kablosunu suya daldırmayınız, akan suda yıkamayınız.
- Ürünü akan suyun civarında veya içinde su bulunan yerlerin yakınında kullanmayınız, şarj etmeyiniz. Banyo gibi rutubetli yerlerde ürünü muhafaza etmeyiniz.
- Bu elektronik aleti şarj esnasında suya düşürürseniz, asla dokunmayınız. Şarj adaptörünü prizden veya USB kablosunu girişinden derhal çekiniz. Tekrar çalıştırmadan önce tüm bileşenlerin kurduğundan emin olunuz.
- Bu elektronik aleti şarj ederken USB girişine, adaptöre veya prize ıslak elle dokunmayınız.
- Kullanım öncesi, kompakt kolajen yüz bakım cihazınızın şarj bağlantı kapağını kapattığınızdan emin olunuz, kapağı düzgün kapatmazsanız şarj bağlantı yerine kozmetik ürünler girerek cihazın arızalanmasına sebep olabilir.
- Bu ürünün LED (ışık yayan diyet) özelliği bulunmaktadır. Işık kaynağına direkt olarak çıplak gözle asla bakmayınız ya da cihazı gözlerinize tutmayınız.
- Bu elektronik aleti mutfak ocağı yakınında veya araba gibi sıcak ve tozlu yerlerde kullanmayınız, şarj etmeyiniz ve saklamayınız. Bu durum, ürünün bozulmasına veya ömrünün kılmasına sebep olabilir.

01 KULLANIM KILAVUZUNDAKİ İŞARETLER

⚠ Güvenlik Uyarıları

- Ürünü yalnızca bağlantısı talimatlara uygun olarak yapılmış ve şarj adaptörünün teknik bilgileri ile uyumlu şebeke gerilimine sahip bir prize takınız.
- Ürün tamamen şarj olduğunda, fırtına esnasında veya ürün temizliği/bakımı öncesi adaptörünü prizden veya USB kablosunu bağlantı yuvasından çıkartınız.
- Ürününüzü kutuda verilen USB kablosu ile uyumlu bir adaptörle birlikte kullanınız.
- Gerekli durumda, USB kablosunu hızlı ve kolaylıkla çıkarabileceğiniz bir priz kullanınız. Kabloyu takılmalara sebep olmayacak şekilde yerleştiriniz, kabloyu bükmeminiz veya sıkıştırmayınız, keskin kenarlı yüzeylerden veya cisimlerden uzak tutunuz.
- Ürünü yere düşürmeminiz veya dışarıdan darbeye maruz bırakmayınız. Elektronik alette, şarj adaptöründe veya USB kablosunda gözle görülür hasar varsa ürünü kullanmayınız.
- Elektronik aleti parçalarına ayırmayınız veya parçalarda değişiklik yapmayınız. Gerekli onarımları yalnızca yetkili serviste yaptırınız. USB kablosu hasar gördüğünde yenisiyle değiştiriniz.

Ek Bilgiler



Hassas ciltli kişilerde deride şişlik ve tahriş meydana gelebilir. Gerekirse, kullanım öncesi ürünü alt kolunuzun altındaki bir bölgede test ediniz. Olası cilt reaksiyonlarını önlemek için kompakt kolajen yüz bakım cihazını başlangıçta daha kısa bir süreliğine uygulayınız.

Mikro akımın akması için hem iyon terminalinin hem de iyon başlığının ciltle temas etmesi gerekir, bu nedenle cildinizle iyi temas sağladığınızdan emin olunuz.

Aşağıdaki durumlar olası yaralanmalara ve ciddi maddi hasarlara sebep olabilir, bu sebeple çok dikkatli olmanızı gerektirir (UYARI)

- Ürünü göz çevrenizde veya yakınında kullanmayınız.
- Aynı ürünü bir başkasıyla paylaşmayınız.
- Isıyı doğru şekilde algılayamıyorsanız bu ürünü kullanmayınız. Şeker hastalığı gibi rahatsızlıklar, vücudun ısı algılama sistemini bozabilir. Engelli veya hasta kişiler çok sıcak hissettiklerinde bunu ifade edemeyebilirler. Bu sebeple bu kişilerde ürünü kullanmayınız.
- Sıcak masaj yaparken Kompakt kolajen yüz bakım cihazınızı yüzünüzün aynı yerinde uzun süre tutmayınız, bu durum yanmaya sebep olabilir.
- Tavsiye edilen kullanım sıklığı 20 dakikalık günlük kullanım süresi ile günde bir kezdir. Önerilen kullanım sıklığı kişinin cilt tipine veya durumuna göre değişebilir. Cilt durumunuza göre kullanım sıklığınızı ayarlayınız.

Aşağıdaki durumlar olası hafif yaralanmalara ve maddi hasarlara sebep olabilir, bu sebeple dikkatli olmanızı gerektirir

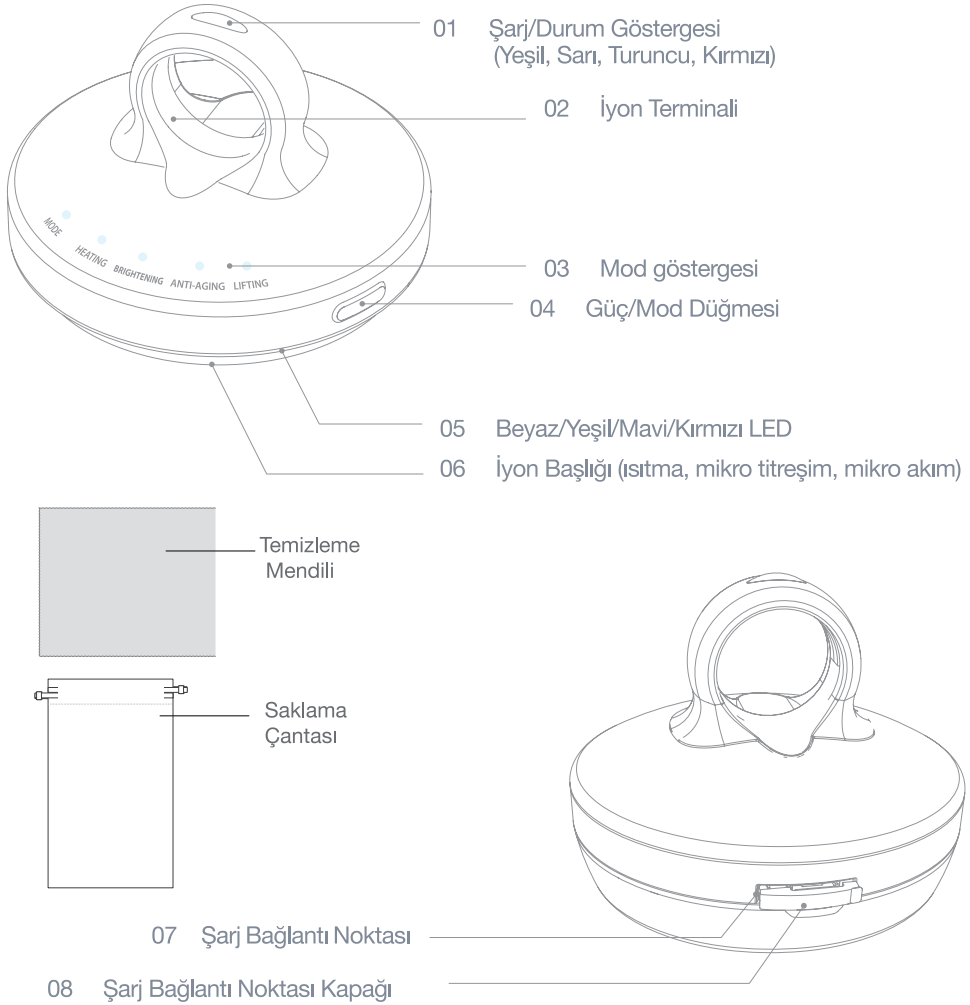
⚠ DİKKAT

- Şarj adaptörünü prize takmadan önce USB kablosunu aletin şarj girişine, USP kablosunun diğer ucunu da adaptöre takınız.
- Her kullanım sonrası ürünü ıslak bir mendille, yumuşak kumaşla veya pamuklu çubukla iyice temizleyiniz. Temizlerken kimyasal kullanmayınız.
- Ürünü kullanmayacaksanız kapatınız ve bu şekilde muhafaza ediniz.
- Ürünün uzun süre kullanılmaması, pilin tamamen tükenmesine ve pil ömrünün kısalmasına sebep olabilir. Kullanılmadığı durumda, pil yılda iki defa tamamen deşarj edilip, yeniden şarj edilmelidir.



02 GENEL BAKIŞ ÜRÜN İÇERİĞİ

Ürün kutusunda İYO COMPACT COLLAGEN BOOSTER ana ünitesi, kullanım kılavuzu, USB şarj kablosu, saklama çantası ve temizleme mendili bulunmaktadır.



03 RENK TERAPİLERİ NELERDİR?

Beyaz - Yeşil Işık

Cilt renk tonunun eşitlenmesine, cildin aydınlanmasına, melanositleri üreten hücreleri hedef alarak fazla melanin (cilde renk veren pigment) üretimini engellemeye yardımcı olur.

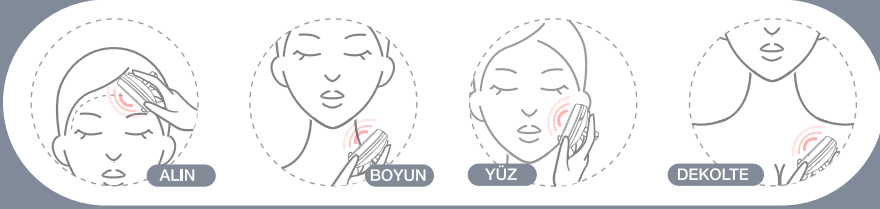
Kırmızı Işık

Kolajen üretiminin artırılmasına, hasarlı dokuların yenilenmesine ve kırışıkların azalmasına yardımcı olur.

Kırmızı - Mavi Işık

Yağlı ciltleri ve yoğun akneli ciltlerin sakinleşmesinde kullanılır, tedavi protokolü kırmızı ışıkta olduğu gibidir.

Kullanım Alanları/Uygulama Bölgeleri



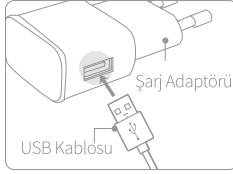
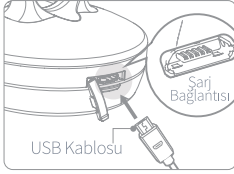
Cihaz, cilt tipi ihtiyacına göre haftada 1 ya da 2 kere kullanımı uygundur.

Ciltteki Etkileri

- Ciltteki kolajen ve elastin sentezini artırmayı destekler.
- Hücre yenilenmesi sağlamayı destekler
- Çene ovalindeki sarkan dokuyu toparlamaya yardımcı olur.
- İnce kırışıklıkların açılmasına yardımcı olur.

04 CİHAZ KULLANIMI

Pili Şarj Etme



Şarj Devam Ediyor



Şarj Tamamlandı

1. İlk kullanım öncesi, cihazı en az bir saat şarj ediniz.
2. USB kablosunu ana ünitedeki şarj bağlantı noktasına takınız, daha sonra kabloyu şarj adaptörüne bağlayınız.
3. Cihazı şarj etmek için kutudaki USB kablosunu DC 5V voltajından daha yüksek veya 1,5A'lık akım çıkışına sahip bir adaptöre (veya harici bataryaya) takınız. (Uygun olmayan bir adaptör kullanılması cihazın arızalanmasına neden olabilir.)
4. Ana üniteyi USB kablosuna bağladığınızda, şarj durumunu şarj/durum göstergesinde görebilirsiniz. (Kırmızı renk şarj işleminin devam ettiğini, yeşil renk ise şarj işleminin tamamlandığını gösterir.)
5. Pil zayıfladığında, LED renk terapisinin (şarj/durum göstergesi değil) yalnızca yarısı kırmızı renkte yanıp söner.
6. Kullanım sırasında pilin azalması durumunda, şarj/durum göstergesi bip sesiyle birlikte 5 saniye boyunca kırmızı renkte yanıp söner ve ardından 'bip' sesiyle cihaz kapanır.



Cihazın tamamen şarj olması yaklaşık 3 saat sürer. Şarj süresi, kalan pil seviyesi-ne, ortam sıcaklığına veya şarj koşullarına bağlı olarak değişebilir.

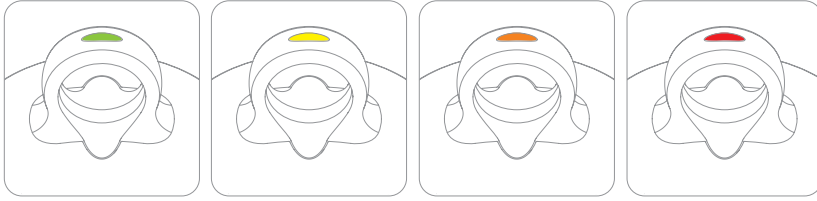
Cihaz şarj olurken kullanılmamaktadır.

Pili 10°C ila 40°C arasındaki sıcaklıklarda şarj ediniz.

Pil kapasitesi en iyi oda sıcaklığında korunur. Sıcaklık düştükçe çalışma süresi de düşer, çok yüksek sıcaklıklar pil kapasitesine negatif etki eder.

04 CİHAZ KULLANIMI

Kalan Pil Kontrolü



- Cihazı kullanmadan önce, güç/mod düğmesine kısa bir süre basarak şarj/durum göstergesinin rengine göre kalan pil seviyesini anlayabilirsiniz.
- “Yeşil” şarj/durum göstergesi: Pil tam şarj oldu veya şarjı tamamlamaya yakın.
- “Sarı” şarj/durum göstergesi: Pil yeterli.
- “Turuncu” şarj/durum göstergesi: Pil zayıf.
- “Kırmızı” şarj/durum göstergesi: Pil şarj edilmeli.
- Şarj/durum göstergesinin rengi pil seviyesine göre sırayla Yeşil -> Sarı -> Turuncu -> Kırmızı şeklinde değişir.

Cihazı Açıp/Kapatma

Cihazı açıp kapatmak için güç/mod düğmesine bir saniye kadar basılı tutun. (Pil seviyesini görüntülemek için düğmeye daha kısa süre basınız.)

04 CİHAZ KULLANIMI

Hangi Modda Olduğunuzu Nasıl Anlarsınız?

Şarj/durum göstergesinin rengine ve cihazın sesine göre geçerli çalışma modunu anlayabilirsiniz.

- Beyaz LED bip sesiyle birlikte yanıp sönüyor: Isıtma modunda ön ısıtma devrede
- Beyaz LED: Isıtma modu devrede
- Yeşil LED: Işıltı modu devrede
- Kırmızı LED bip sesiyle birlikte yanıp sönüyor: Yaşlanma karşıtı modunda ön ısıtma devrede
- Kırmızı LED: Yaşlanma karşıtı modu devrede
- Kırmızı ve mavi LED'ler dönüşümlü olarak yanıp sönüyor: Sıkılaştırma modu devrede.

Bekleme Modu

Her modun çalışması bittiğinde, kısa bir bip sesinden sonra mod göstergesi yanıp söner ve cihaz bekleme moduna geçer. Bekleme modu yaklaşık 2 dakika sürer, bekleme modu sona erdiğinde cihaz otomatik olarak kapanır. Bir sonraki moda geçmek için, bekleme modunda iken düğmeye kısa bir süre basarak bir sonraki moda başlatabilirsiniz.

Modların Kullanımı

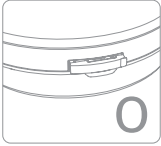


İyon Terminali

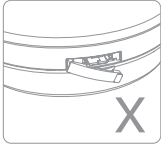
Güç/mod düğmesine her basıldığında, mod göstergesindeki modlar başlamak üzere teker teker yanar. Cihazı kullanırken, parmağınızı cihazın üst kısmında bulunan iyon terminaline yerleştirdiğinizden emin olunuz.

04 CİHAZ KULLANIMI

⚠ Sıcak masaj yaparken cihazı yüzünüzün aynı yerinde uzun süre tutmayınız, bu durum yanmaya sebep olabilir.



→ Kullanım öncesi, cihazınızın şarj bağlantı kapağını kapattığınızdan emin olunuz, kapağı düzgün kapatmazsanız şarj bağlantı yerine kozmetik ürünler girerek cihazın arızalanmasına sebep olabilir.



→ Işık kaynağına direkt olarak çıplak gözle asla bakmayınız ya da cihazı gözlerinize tutmayınız.

Cihaz ile birlikte
kullanımı önerilen cilt
bakım ürünleri



Serum



Nemlendirici

Heating Mode (Isıtma Modu)

Isıtma modu başladığında, şarj/durum göstergesi bip sesiyle birlikte beyaz renkte yanıp söner ve ön ısıtma başlar. Ön ısıtma yaklaşık 1,5 ila 3 dakika sürer. Ön ısıtma bittiğinde bip sesi kesilir. Cihazınızı ön ısıtma işlemi bittikten sonra kullanınız. (Cihazın ön ısıtma süresi ortam sıcaklığına bağlı olarak değişebilir.)



1. Yüz temizleme ürünü ile makyajınızı iyice temizleyiniz ve cilt bakım ürünlerinizi yüzünüze eşit şekilde uygulayınız. IYO'nun önerdiği yüz bakım serumu ile kullanılması tavsiye edilmektedir.
2. Önceden ısıtılmış cihazı kullanarak yüzünüze masaj yapınız.
3. Uygulama süresi yaklaşık 5 dakika olacak şekilde masaj yapmaya devam ediniz.

04 CİHAZ KULLANIMI

Brightening Mode (Işıltı Modu) Mikro Akım, Mikro Titreşim, Yeşil Renk Terapisi

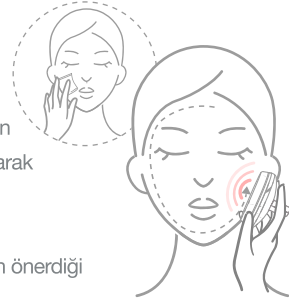
1. Cilt bakım ürünlerinizi yüzünüze eşit şekilde uygulayınız. IYO'nun önerdiği yüz bakım serumu ile kullanılması tavsiye edilmektedir.
2. Yüzünüze dairesel hareketlerle masaj yapınız.
3. Uygulama süresi yaklaşık 5 dakika olacak şekilde masaj yapmaya devam ediniz.



Anti-Aging Mode (Yaşlanma Karşıtı Modu) Isıtma, Mikro Akım, Mikro Titreşim, Kırmızı Renk Terapisi

Yaşlanma karşıtı modu başladığında, şarj/durum göstergesi bip sesiyle birlikte kırmızı renkte yanıp söner ve ön ısıtma başlar. Ön ısıtma yaklaşık 1,5 ila 3 dakika sürer. Ön ısıtma bittiğinde bip sesi kesilir ve mikro titreşim başlar. Cihazınızı ön ısıtma işlemi bittikten sonra kullanınız. (Cihazın ön ısıtma süresi ortam sıcaklığına bağlı olarak değişebilir.)

1. Cilt bakım ürünlerinizi yüzünüze eşit şekilde uygulayınız. IYO'nun önerdiği yüz bakım serumu ile kullanılması tavsiye edilmektedir.
2. Cilt dokusu yönünde masaj yapar gibi cihazı yüzünüzde gezdiriniz.
3. Gözler veya alın gibi kırılgan bölgelerine masaj yapmaya özen gösteriniz.
4. Uygulama süresi yaklaşık 5 dakika olacak şekilde masaj yapmaya devam ediniz.





Lifting Mode (Sıkılaştırma Modu)

Mikro Akım, Mikro Titreşim, Kırmızı/Mavi Renk Terapisi

1. Cilt bakım ürünlerinizi yüzünüze eşit şekilde uygulayınız. IYO'nun önerdiği yüz bakım serumu ile kullanılması tavsiye edilmektedir.
2. Çene çizgisinden ve şakaklardan yukarı doğru, ayrıca elmacık kemiğinden dışarı doğru yüzünüze masaj yapın.
3. Uygulama süresi yaklaşık 5 dakika olacak şekilde masaj yapmaya devam ediniz.



Ayarladığınız moddan bağımsız olarak cihazınızı dilediğiniz anda kapatabilirsiniz. Cihazı kapatmak için güç/mod düğmesine bir saniye kadar basılı tutun. Cihaz 2 dakikalık bekleme süresinin ardından otomatik kapanır. Cihaz ile uygulamanız tamamlandığında, makyajınızı yapabilirsiniz.

05 KULLANIM SONRASI TEMİZLİK

- Cihazı temizlemeden önce düğmeye basılı tutarak kapatınız.
- Her kullanım sonrası cihazı bir ıslak mendille, yumuşak kumaşla veya pamuklu çubukla iyice temizleyiniz. Temizlerken kimyasal kullanmayınız.

⚠ Cihazı suya sokmayınız veya akan suyun altında yıkamayınız.

Teknik Bilgiler

Boyut (GxDxY)	71x71x54 (mm)
Ağırlık	147 g
Güç Tüketimi	5 W
Şarj Gücü	D.C. 5,0V / 1,5 A
Güç Kaynağı	Li-ion polimer, 3,7V / 1200mAh
Kullanım için Önlemler	Kullanım kılavuzunda belirtilmektedir.



Sorun Giderme

S: Uygulama sonrası cildimde karıncalanma ve iğnelenme hissediyorum.

C: İyontoforezden gelen mikro akım cildinizde karıncalanma hissine neden olabilir.

S: Cihazı kullanmadığım sırada cilt tahrişim devam ediyor.

C: Cihazı kullanmayı bırakınız ve doktorunuza danışınız.

S: Plastik cerrahi (Botoks, dolgu vb. dahil) geçirmiş olmam durumunda cihazı kullanabilir miyim?

C: Cihazı kullanmadan önce doktorunuza danışınız.

S: Bazen titreşim zayıflıyor. Cihaz arızalı mı?

C: Her modun farklı bir titreşim modeli var. Bu bir arıza değildir, bu nedenle cihazın kullanımını güvenlidir.

S: Pil tamamen şarj edildiğinde cihaz her mod için kaç kez çalışabilir?

C: Pil, 4 farklı modu ardışık çalıştırdığında yaklaşık 3 ila 4 döngü kadar dayanır. Isıtma veya yaşlanma karşıtı modu çalışırken (ısıtma işlevi açık) pil ömrü yaklaşık 7 ila 9 döngü kadar dayanır. Işıltı veya sıkılaştırma modu çalışırken (ısıtma fonksiyonu kapalı) pil ömrü yaklaşık 40 ila 45 döngü kadar dayanır.

S: Cihaz kullanımdayken, şarj/durum göstergesi 3 saniye boyunca kırmızı renkte yanıp sönüyor ve ardından 'bi bip' sesiyle kapanıyor.

C: Bu, hiç pil kalmadığını gösterir. Lütfen cihazı şarj ettikten sonra kullanınız.

06 İMHA ETME

1. Ürün, ambalajı ve entegre şarjlı pil, tekrar kullanılabilen değerli malzemelerden üretilmiştir. Geri dönüşüm sayesinde atıkları azalı ve çevre korunur.
2. Ambalajı malzeme türüne göre imha ediniz. Bunun için bölgenizdeki kağıt, mukavva ve hafif ambalaj toplama merkezlerinin sunduğu imkanlardan faydalanabilirsiniz.
3. Bu sembolle işaretlenen cihazlar ve boş şarjlı piller, ev atıkları ile birlikte atılmamalıdır.
4. Yasal olarak eski cihazları evsel atıklardan ayrı şekilde imha etmekle ve aynı şekilde boş şarjlı pilleri beldenizdeki veya belediyenizdeki bir toplama yerine ya da pil satan yerlerdeki toplama kaplarına bırakmakla yükümlüsünüz.
5. Dikkat! Bu cihaz, güvenlik nedenlerinden dolayı sabit olarak takılı olan ve muhafazası kırılmadan çıkarılmayan bir şarjlı pil içerir. Kurallara uygun olmayan şekilde sökülmesi, güvenlik riski oluşturur. Bundan dolayı cihazı kapalı olarak, cihaz ve şarjlı pili usulüne uygun olarak imha eden toplama yerine teslim ediniz.
6. Atık cihazları ücretsiz olarak geri alan toplama merkezleri hakkında bilgi için bağlı bulunduğunuz belediyeye danışabilirsiniz.





07 GARANTİ ŞARTLARI

1) Garanti süresi, malın teslim tarihinden itibaren başlar ve iki (2) yıldır.

2) Satıcı ve üretici/ithalatçı tarafından malın tüketiciye teslim tarihi ve yeri yazılarak kaşelenip imzalanmayan garanti belgeleri geçersizdir.

3) Kullanıcının malı tanıtırma ve kullanım kılavuzunda yer alan hususlara aykırı kullanımlardan kaynaklanan hasar ve arızalar (çizilme, kırılma, kopma, vb.) garanti kapsamı dışındadır. Arızalarda kullanım hatasının bulunup bulunmadığı, yetkili servis istasyonları, yetkili servis istasyonunun mevcut olmaması halinde sırasıyla; malın satıcısı, ithalatçısı veya üreticisinden birisi tarafından mala ilişkin azami tamir süresi içerisinde düzenlenen raporla belirlenir ve bu raporun bir nüshası tüketiciye verilir. Tüketiciler, rapora ilişkin olarak bilirkişi tarafından tespit yapılması talebiyle uyuşmazlığın parasal değerini dikkate alarak tüketici hakem heyetine veya tüketici mahkemesine başvurabilir. Belirtilen haller dışında, bütün parçaları dahil olmak üzere malın tamamı garanti süresi boyunca firmamızın garantisidir.

4) Sarf malzemeleri ve kullanıma bağlı olarak eskijen, yıpranan, kireçlenen, kirleşme nedeniyle işlevini yitiren parçalar ve bu parçaların işlevlerini yitirmesi nedeniyle oluşan hasar ve arızalar, garanti kapsamı dışındadır. Bu parçalar yetkili servislerden ücreti mukabilinde satın alınabilecektir. Yetkili servislerden satın alınmayan parçalar nedeni ile oluşan arızalar garanti kapsamı dışındadır.

5) Ürüne ilişkin; ürün tanıtımı, montaj işlemleri, teknik kontroller vs. işlemler dâhil ancak bunlarla sınırlı olmamak üzere, Yetkili servis dışındaki şahısların müdahalesi durumunda, malın tamamı garanti kapsamı dışındadır.

6) Voltaj düşmesi veya yükselmesinden dolayı veya hatalı elektrik tesisatı nedeniyle meydana gelebilecek arızalar garanti kapsamı dışındadır.

7) Malın garanti süresi içerisinde arızalanması durumunda, tamirde geçen süre garanti süresine eklenir. Malın tamir süresi en fazla 20 iş günüdür. Bu süre, garanti süresi içerisinde mala ilişkin arızanın yetkili servis istasyonuna veya satıcıya bildirim tarihi, garanti süresi dışında ise malın yetkili servis istasyonuna teslim tarihinden itibaren başlar. Tüketici, arıza bildirimini; telefon, faks, e-posta, iadeli taahhütlü mektup veya benzeri bir yolla yapabilir. Ancak uyuşmazlık halinde ispat yükü tüketiciye aittir.

8) Malın garanti süresi içerisinde yetkili servis istasyonuna veya satıcıya tesliminden itibaren arızasının 10 iş günü içerisinde giderilmemesi halinde, üretici veya ithalatçı; malın tamiri tamamlanıncaya kadar, benzer özelliklere sahip başka bir malı tüketicinin kullanımına tahsis edecektir. Benzer özelliklere sahip başka bir malın tüketici tarafından istenmemesi halinde üretici veya ithalatçı bu yükümlülükten kurtulur.





9) İş günü; ulusal, resmi ve dini bayram günleri ile yılbaşı, 1 Mayıs ve Pazar günleri dışındaki çalışma günleridir.

10) Malın garanti süresi içerisinde, gerek malzeme ve işçilik, gerekse montaj hatalarından dolayı arızalanması halinde, işçilik masrafı, değiştirilen parça bedeli ya da başka herhangi bir ad altında hiçbir ücret talep etmeksizin tamiri yapılacaktır.

11) Malın garanti süresi dışında, servis istasyonları tarafından verilen montaj, bakım ve onarım hizmetiyle ilgili olarak, bir yıl içerisinde aynı arızanın tekrarı halinde tüketiciden herhangi bir isim altında ücret istenemez. Tüketicinin malı kullanım kılavuzunda yer alan hususlara aykırı kullanmasından kaynaklanan arızalar bu madde kapsamı dışındadır.

12) Malın ayıplı olduğunun anlaşılması durumunda tüketici, aşağıda sınırlı sayıda sayılan seçimlik haklardan birini kullanabilir:

a) Satılanı geri vermeye hazır olduğunu bildirerek sözleşmeden dönme,

b) Satılanı alıkoyup ayıp oranında satış bedelinden indirim isteme,

c) Aşırı bir masraf gerektirmediği takdirde, bütün masrafları satıcıya ait olmak üzere satılanın ücretsiz onarılmasını isteme,

d) İmkân varsa, satılanın ayıpsız bir misli ile değiştirilmesini isteme

13) Tüketicinin onarım hakkını kullanmamasına rağmen malın;

a) Tüketicie teslim edildiği tarihten itibaren garanti süresi içinde kalmak kaydıyla tekrar arızalanması,

b) Tamiri için 29029 sayılı Resmi Gazete’de yayımlanan Satış Sonrası Hizmetler Yönetmeliği’nde belirtilen gereken azami sürenin aşılması,

c) Tamirin mümkün olmadığı için yetkili servis istasyonu, satıcı, üretici veya ithalatçı tarafından bir raporla belirlenmesi durumlarında tüketici malın ücretsiz değiştirilmesini, bedel iadesini veya ayıp oranında bedel indirimini talep edebilir.

14) Malın ayıpsız misli ile değiştirilmesinin satıcı için orantısız güçlükleri beraberinde getirecek olması halinde tüketici, sözleşmeden dönme veya ayıp oranının bedelden indirim haklarından birini kullanabilir. Orantısızlığın tayininde malın ayıpsız değeri, ayıbın önemi ve diğer seçimlik haklara başvuranın tüketici açısından sorun teşkil edip etmeyeceği gibi hususlar dikkate alınır.

15) Garanti uygulaması sırasında değiştirilen malın garanti süresi, satın alınan malın kalan garanti süresi ile sınırlıdır.

16) Satılan mala ilişkin düzenlenen faturalar garanti belgesi yerine geçmez.

17) Garanti belgesi ile ilgili olarak çıkabilecek sorunlar için Ticaret Bakanlığı Tüketicinin Korunması ve Piyasa Gözetimi Genel Müdürlüğü’ne başvurulabilir.

18) Tüketiciler şikâyet ve itirazları konusundaki başvurularını tüketici hakem heyetlerine ve tüketici mahkemelerine yapabilirler.





08 GARANTİ BELGESİ

İMALATÇI / İTHALATÇI FİRMANIN

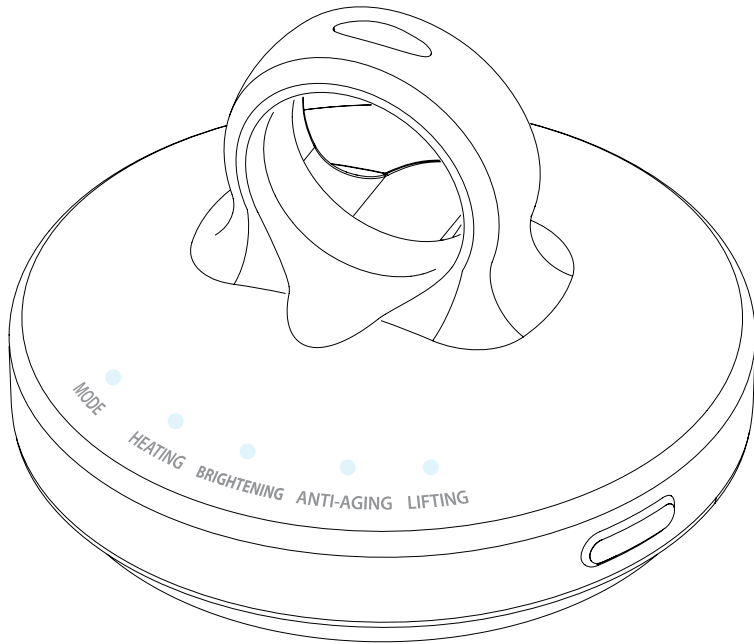
ÜNVANI : Fakir Elektrikli Ev Aletleri Dış. Tic. A.Ş.
MERKEZ ADRESİ : Saruhan Plaza, Basın Ekspres Yolu, No:39 Küçükçekmece /
İstanbul, TÜRKİYE
TELEFONU : 0 212 249 70 69
FAKSI : 0 212 251 51 42
FİRMA YETKİLİSİNİN
İMZASI - KAŞESİ :

Fakir **FAKİR ELEKTRİK EV ALETLERİ DİŞ. TİC. A.Ş.**
FAKİR ELECTRICAL APPLIANCE EXPORT TRADE CO. INC.
HAUSGERÄTE Merkez: Halkalı Merkez, No: 39 Ekspres Cad. No:39
Küçükçekmece / İstanbul
Tel: (212) 249 70 69 Fax: (212) 251 51 42
Mersis No.: 030200000000018 İşletme Mkt. İstanbul
Ticaret Sicil No: 263744 Boğaziçi Kurumlar V.D. 380051910

ÜRÜNÜN CİNSİ : YÜZ SIKILAŞTIRMA VE LED BAKIM CİHAZI
MARKASI : İYO
MODELİ : İYO COMPACT COLLAGEN BOOSTER
MODEL NO : 40000006
ÜRETİM TARİHİ :
BANDROL VE SERİ NO :
TESLİM TARİHİ VE YERİ :
GARANTİ SÜRESİ : 2 YIL
AZAMI TAMİR SÜRESİ : 20 (YİRMİ) İŞ GÜNÜ

SATICI FİRMANIN ÜNVANI :
ADRESİ :
TELEFONU :
FAKSI :
FATURA TARİH VE NO :
TARİH – KAŞE – İMZA :

Bu belgenin kullanılmasına; 6502 sayılı Tüketicinin Korunması Hakkında Kanun ve bu Kanun'a dayanılarak yürürlüğe konulan Garanti Belgesi Uygulama Esaslarına Dair Yönetmelik uyarınca, T.C. Gümrük ve Ticaret Bakanlığı Tüketicinin Korunması ve Piyasa Gözetim Genel Müdürlüğü tarafından izin verilmiştir.






iyo



Üretici/İthalatçı:
Fakir Elektrikli Ev Aletleri Dış. Tic. A.Ş.
Saruhan Plaza, Basın Ekspres Yolu, No:39
K.Çekmece/İstanbul, TÜRKİYE
Tel: +90 212 249 70 69
Faks: +90 212 293 39 11
Yetkili Servislerimize www.fakir.com.tr'den
ulaşabilirsiniz.
Müşteri Hizmetleri : 444 0 241
www.fakir.com.tr



Fakir Hausgeräte GmbH
Industriestraße 6 D-71665 Vaihingen / Enz
Postfach 1480 D-71657 Vaihingen / Enz
Tel: +49 7042 / 912-0
Fax: +49 7042 / 912-360
www.fakir.de



Developed by Fakir Hausgeräte

