

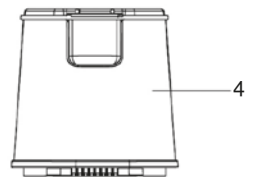
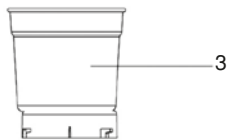
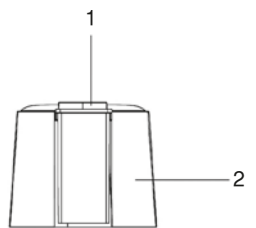
Fakir
HAUSGERÄTE

AROMATIC

- D** Kaffe Und Gewürzmühle
- GB** Coffee And Spice Grinder
- TR** Kahve Ve Baharat Öğütücüsü
- RU** Мельничка Для Кофе И Специй
- AR** جهاز طحن القهوة والتوابل الأوتوماتيكي



İmalatçı / İthalatçı Firma:
Fakir Elektrikli Ev Aletleri Dış. Tic. A.Ş.
Meşrutiyet Cad. No:43 Tepebaşı-İstanbul TÜRKİYE
Tel:(212) 249 70 69 (pbx) Fax:(212) 251 51 42



Informationen über die Benutzeranleitung.....	4
Haftung	4
Informationen über die Benutzeranleitung.....	4
CE Konformitätsbescheinigung	5
Nutzungsbereiche.....	5
Unsachgemäßer Gebrauch	5
Sicherheit ist wichtig	5
Sicherheitshinweise.....	6
Öffnen der Verpackung	7
Technische Eigenschaften	7
Produkt Bezeichnung	7
Bedienung	8
Reinigung und Pflege	9
Mahlempfehlungen	9
Reinigung und Pflege des Gerätes.....	10
Entsorgung	10
Transport	10

Wir bedanken uns für ihre Auswahl des Fakir AROMATIC Kaffe Und Gewürzmühle. Unser Produkt ist so konzipiert und hergestellt, dass es lange Jahre problemlos genutzt werden kann.

Informationen über die Benutzeranleitung

Diese Benutzeranleitung wurde für die sachgemäße und sichere Verwendung des Gerätes erstellt.

Für ihre Sicherheit sowie für die Sicherheit von Dritten bitte die Betriebsanleitung vor dem Betrieb durchlesen.

Bewahren sie diese Anleitung für die zukünftige Nutzung an einem sicheren Ort.

Haftung

Fakir Elektrikli Ev Aletleri Diş. Tic. A.Ş. übernimmt bei Schäden keine Haftung, die wegen nicht Beachtung der Benutzeranleitung und aus nicht bestimmungsgemäßer Verwendung entsteht.

Bei der Nutzung des Gerätes an nicht vorgesehenen, Stellen sowie auch bei Reparaturen am Gerät, die durch nicht berechnigte Personen durchgeführt werden übernimmt Fakir Elektrikli Ev Aletleri Diş. Tic. A.Ş. keine Haftung.

Informationen über die Benutzeranleitung



WARNUNG!

Dieses Zeichen weist auf Gefahren hin, die mit Verletzungen oder Todesfällen enden können.



ACHTUNG!

Dieses Zeichen weist auf Gefahren hin, die zur Beschädigung des Gerätes führen können.



HINWEIS!

Weist auf die wichtigen und nützlichen Informationen aus der Benutzeranleitung hin.

CE Konformitätsbescheinigung

Dieses Gerät entspricht den Anweisungen der EU 2004/108/EC Elektromagnetische harmonisierte Normen und den 2006/95/EC Spannungsanweisungen. Dieses Gerät hat auf ihrem Typenschild das CE Zeichen.

Nutzungsbereiche

Dieses Gerät ist für den Gebrauch im Haushalt konzipiert. Es ist nicht für die gewerbliche oder industrielle Nutzung vorgesehen. Im gegen Fall werden unsere zuständigen Service Abteilungen bei Störungen oder Beschädigungen außer Garantie Dienstleistungen anbieten.

Unsachgemäßer Gebrauch

Bei den nachstehenden nicht autorisierten Nutzungen kann das Gerät beschädigt werden oder zu Verletzungen führen;

- Personen, die aufgrund ihrer körperlichen, geistigen oder motorischen Fähigkeiten nicht in der Lage sind das Gerät sicher zu bedienen, dürfen das Gerät nicht benutzen. Bitte erlauben sie diesen Personen keineswegs die Bedienung dieses Gerätes.
- Das Gerät ist kein Spielzeug. daher verbieten sie den Kindern den Umgang mit diesem Gerät und sein sie vorsichtig, wenn sie das Gerät in der Nähe von Kindern nutzen.
- Halten sie die Verpackungsmaterialien Fern von Kindern. Ggf. Kinder können sich, durch das Verschlucken der Verpackungsmaterialien in Gefahr setzen!

Sicherheit ist wichtig**WARNUNG!**

Für ihre Sicherheit sowie für die Sicherheit von Dritten bitte die Betriebsanleitung vor dem Betrieb durchlesen. Bewahren sie diese Anleitung für die zukünftige Nutzung auf. Wenn sie das Gerät an Dritte übergeben, geben die Anleitung mit.

 **WARNUNG!**

Die Reparatur des Gerätes darf nur durch den zuständigen Fakir Service durchgeführt werden (Siehe Autorisierte Service Liste). Fehlerhafte Reparaturen können für den Benutzer zu Gefahren führen. Bei Reparaturen am Gerät, die durch nicht berechnigte Personen durchgeführt werden übernimmt Fakir Elektrikli Ev Aletleri Diş. Tic. A.Ş. keine Haftung.

Sicherheitshinweise

Achten sie bitte auf die nachstehenden Maßnahmen bevor sie das Gerät benutzen.

1. Lesen sie bitte alle Sicherheitshinweise durch.
2. Vor der Inbetriebnahme des Geräts es, kontrollieren sie ob die Netzspannungswerte auf dem Typenschild mit ihrem Netz übereinstimmen.
3. Betreiben sie das Gerät nicht wenn das Netzkabel oder der Netzstecker beschädigt ist. Wenden sie sich an den zuständigen Fakir Service.
4. Ziehen sie den Netzstecker von der Steckdose wenn das Gerät nicht benutzt wird, vor der Reinigung oder bevor die Teile auseinander gebaut werden.
5. Netzanschlusskabel des Gerätes immer von heißen Oberflächen oder scharfen Kanten fern halten. Nicht am Netzkabel heben und tragen.
6. Das Hauptgehäuse nicht in Wasser tauchen, nicht in der Spülmaschine waschen.
7. Das Gerät darf von kleinen Kindern, von Personen dessen seelische und motorischen Handlungen nicht ausreichend sind und die nicht Erfahrung mit dem Gerät haben.
8. Halten sie ihre Finger von beweglichen Teilen fern.
9. Heben sie die durchsichtige Abdeckung nicht ab bevor das Messer komplett still steht.
10. Schalten sie das Gerät nicht an bevor sie die durchsichtige Abdeckung aufgesetzt haben.
11. Kontrollieren sie ob sich Fremdkörper in dem Zerkleiner teil befinden bevor sie das Gerät einschalten.
12. Verwenden sie das Gerät nur für vorgesehene ordnungsgemäße Zwecke.
13. Erlauben sie den Kindern nicht den Umgang mit dem Gerät.
14. Verwenden sie das Gerät nicht in offenen Bereichen.
15. Das Hauptgehäuse, das Netzkabel und den Netzstecker niemals mit Wasser in Berührung kommen lassen, nur mit einem feuchten Lappen wischen.
16. Nur original Zubehör verwenden.
17. Das Gerät nicht auf oder in die nähe von Wärmequellen stellen.
18. Nicht sehr harte Materialien, wie Eis zerkleinern.

Öffnen der Verpackung

Bevor sie das Gerät in Betrieb nehmen, entnehmen sie erst das Gerät und das Zubehör und kontrollieren sie diese gegen Beschädigungen. Falls das Gerät welche Beschädigungen oder Störungen aufweisen sollte, benutzen sie ihr Gerät nicht weiter und wenden sie sich an einen zuständigen Fakir Service.

**WARNUNG!**

Benutzen keinesfalls ein Beschädigtes Gerät.

**HINWEIS!**

Bewahren sie die Verpackung und Verpackungsmaterialien für zukünftige Nutzungszwecke.

Technische Daten

Leistung: 180-220 Watt

Spannung: 220-240V

Frequenz: 50Hz

Klasse: II

Behältervolumen: 60 gr

Nutzungsdauer: 7 Jahre

Produkt Bezeichnung

1- Leistungstaste

2-Durchsichtige Abdeckung

3- Mahlgehäuse (mit dem Messer)

4- Hauptgehäuse (Mit Motor)

Bedienung

Vor dem Betrieb das Mahlgehäuse mit einem feuchten Lappen wischen oder mit Wasser waschen und abtrocknen. Bitte Vorsicht, da die Messer sehr scharf sind.

**ACHTUNG!**

Niemals das Hauptgehäuse ins Wasser tauchen.

1. Stellen sie das Gerät auf eine ebene Fläche.
2. Setzen sie das Mahlgehäuse auf das Hauptgehäuse, drehen sie es im Uhrzeigersinn bis den Klick Ton hören. Drehen sie es entgegen dem Uhrzeigersinn, wenn sie abnehmen.
3. Geben sie in das Gehäuse die Kaffeebohnen, Nüsse (Nuss, Erdnuss, Walnuss, usw) oder die Gewürze (Pfeffer, Zimt, Leinensamen,..), achten sie auf den Max. Füllzeichen.
4. Setzen sie die Abdeckung auf und verbinden sie den Netzstecker an die Steckdose.
5. Drücken sie auf die Betriebstaste, solange sie die Taste gedrückt halten wird das Gäret weiter Mahlen.

**HINWEIS!**

Das Gerät nicht länger als 30 Sekunden in Betrieb lassen, warten sie bis sich das Gerät abgekühlt hat und drücken sie erneut auf die Betriebstaste.

6. Sie können die Größe der Kaffeebohnen oder der Gewürze durch die durchsichtige Abdeckung sehen.

**WICHTIG!**

Wenn sie die Abdeckung abnehmen möchten um ein Blick auf die gemahlene Produkte zu werfen, bitte erst abwarten, bis alle Messer stillstehen.

7. Wenn sie das gewünschte Ergebnis erreicht haben, die Betriebstaste loslassen und den Netzstecker von der Steckdose abziehen.
8. Die durchsichtige Abdeckung abziehen, das Mahlgehäuse abnehmen und die Produkte ausschütten.

 **WARNUNG!**

Niemals das Gerät mit leerem Gehäuse in Betrieb nehmen.

 **WARNUNG!**

Das Gehäuse nicht über dem max. Zeichen mit Lebensmitteln auffüllen.

 **WICHTIG!**

Wenn sie das Gerät mit kurzen Abständen in Betrieb setzen, können sie ein besseres Mahlergebnis erhalten.

Reinigung und Pflege

 **ACHTUNG!**

Vergewissern sie sich vor der Reinigung, dass der Netzstecker nicht an der Steckdose ist. Um Stromschläge zu verhindern niemals das Gerät, das Netzkabel oder den Netzstecker ins Wasser tauchen. Vergewissern sie sich nach jedem betrieb, dass der Netzstecker nicht an der Steckdose ist

1. Nur die durchsichtige Abdeckung und das Mahlgehäuse kann in der Spülmaschine gewaschen werden. Bitte Vorsicht, da die Messer sehr scharf sind.
2. Den äußeren Bereich des Gerätes mit einem leicht feuchten Lappen abwischen. Verwenden sie keinesfalls harte, ätzende Reinigungsmittel um das Gerät zu reinigen.

Mahlempfehlungen

1. Die Mahlzeit nach der Größe der Kaffeebohnen und ihrem Geschmack festlegen.
2. Beim Mahlen von unterschiedlichen Lebensmitteln das Gehäuse unter fließendem Wasser waschen und abtrocknen um das Vermischen der Aroma zu verhindern.
3. Dieser Zerkleiner ist nur zum Mahlen von trockenen Lebensmitteln vorgesehen. Klebrige und feuchte Lebensmittel wie Schokolade, Ölhaltige Körner dürfen nicht zerkleinert werden. Niemals zum zerkleinern von Eis benutzen.

Reinigung und Pflege des Gerätes

- Vor der Reinigung des Gerätes den Netzstecker vom Netz trennen.
- Das Hauptgehäuse des Gerätes mit einem feuchten Tuch wischen. Hauptgehäuse des Gerätes niemals in Wasser tauchen.



Entsorgung

Entsorgen sie ihr Gerät entsprechend ihren örtlichen Verordnungen bei einer Sammelstelle für Elektrogeräte.

Elektrische Altgeräte dürfen nicht mit Haushaltsmüll entsorgt werden.



Entsorgen sie das Gerät in Abfallsammelstellen für Elektr. Geräte.

Das Verpackungsmaterial ihres Gerätes kann in den Rückgewinnungstonnen entsorgt werden. Entsorgen sie diese in die Rückgewinnungstonnen.

Genutzte Staubtüten oder Filter können sie im Haushaltsmüll entsorgen.

Transport:

Transportierten sie ihr Gäret wenn möglich in original Verpackung und in stabiler und weichen Packung, um es beim Transport vor Schaden zu schützen.

Unser Produkt wurde von Fakir Elektrikli Ev Aletleri Dış Ticaret A.Ş adina GUANG DONG XINBAO ELECTRICAL APPLIANCES HOLDINGS CO., LTD. South Zhenghe Road, Leliu Town, Shunde District, Foshan City, Guangdong, China Tel: +86-757-25333888 hergestellt.

Information About the Operating Instructions	12
Liability.....	12
Notices in the Operating Instructions	12
CE Declaration of Conformity	13
Intended Use	13
Unauthorized Use.....	13
Safety is Important.....	13
Safety Instructions	14
Unpacking.....	15
Technical Specifications	15
Product Description	15
Usage	16
Cleaning and Care.....	17
Grinding Recommendations	17
Cleaning and Maintenance.....	18
Waste Disposal.....	18
Dispatch.....	18

Thank you for purchasing Fakir AROMATIC Coffee And Spice Grinder. It was developed and manufactured to work reliably for many years.

Information About the Operating Instructions

These operating instructions are intended to enable the safe and proper handling and operation of the appliance.

Read these operating instructions carefully before using the appliance for the first time. Keep the operating instructions in a safe place. Include these operating instructions when passing the appliance on to another user.

Liability

Fakir Elektrikli Ev Aletleri DIŞ Tic. A.Ş. will accept no liability for damages resulting from failure to comply with the operating instructions.

Fakir Elektrikli Ev Aletleri DIŞ Tic. A.Ş. cannot assume any liability in case the appliance is used for other purposes than its intended use or handled, repaired or serviced improperly.

Notices in the Operating Instructions



WARNING!

Indicates notices which, if ignored, can result in risk of injury or death.



ATTENTION!

Indicates notices of risks that can result in damage to the appliance.



NOTICE!

Emphasizes tips and other useful information in the operating instructions.

CE Declaration of Conformity

This appliance fulfills the requirements of the Appliance and Product Safety Law (GPSG) and the EU Directives. 2004/108/EC "Electromagnetic Compatibility" and 2006/95/EC "Low-Voltage Directive". The appliance bears the CE mark on the rating plate.

Intended Use

This product designed for just household use. It is not suitable for Business and industry type. Otherwise it will be accepted as "out of warranty conditions" by our Authorized Services.

Unauthorized Use

- This appliance is not designed to be used by persons (including children) with limited physical, sensory or mental capacities or by persons lacking in experience and/or knowledge, unless they are supervised by someone who is responsible for their safety or have received instructions on how to use the appliance. Children should be supervised to ensure that they do not play with the appliance.
- Children should be supervised to ensure that they do not play with the appliance. Electric appliances are not toys for children! Therefore, use and store the appliance away from the reach of children. Children do not recognize the danger involved with handling an electric appliance. Do not let the power cord dangle from the appliance...
- Keep packaging films away from children - danger of suffocation!

Safety is Important**WARNING!**

For yours and other safety please read the instructions before using the appliance. Please keep this instruction in a safe place for the further use. If you pass the appliance on, pass on the instructions too.

 **WARNING!**

Repairs and maintenance may be performed only by trained technicians (e.g. Fakir customer service). Only original Fakir replacement parts may be used. Improperly repaired or serviced appliances may pose a danger to the user. Fakir Elektrikli Ev Aletleri DIŞ Tic A.Ş. will Not be responsible of any problem if any repair or maintenance made by other than Fakir Services.

Safety Instructions

Please always follow below precautions before using the appliance.

1. Please read all safety instructions.
2. Before operating your appliance, make sure the power rating of your appliance does in fact match your electrical system.
3. Do not operate any appliance with a damaged cord or plug or after the appliance malfunctions, or has been damaged in any manner. Return appliance to an authorized Fakir Service.
4. When it is not used, before cleaning and take out the parts, unplug it.
5. Do not allow cable touch hot surfaces and tangle to the table corners. Do not move it pulling from cable.
6. Do not immerse the main body in to the water and do not put them inside dishwasher.
7. This appliance is not intended for use by people (including children) with reduced physical, sensory or mental capabilities, or lack of experience and knowledge, unless they have been given supervision or instruction concerning use of the appliances by a person responsible for their safety. Prevent children to reach the appliance.
8. Keep away fingers from moving parts.
9. Do not remove transparent cover until blade stops.
10. Do not operate the appliance before putting the transparent cover.
11. Before using the appliance make sure that there is no foreign object inside the grinding bowl.
12. Do not use appliance for other than intended use.
13. Do not let children play with the appliance.
14. Do not use the appliance outside.
15. Avoid motor base, cable and plug contacting to water, wipe with a damp cloth.
16. Please use just original accessories.
17. Do not put the appliance on to or near to heat sources.
18. Do not grind very hard foods like ice etc.

Unpacking

Unpack the device and check the content of the packaging for completeness. Should you note any damage incurred during transit, please contact your dealer immediately.

**WARNING!**

Never use a defective appliance.

**NOTICE!**

Keep the packaging for storage and future transports (e.g. for moves, service).

Technical Specifications

Power: 180-220 Watt

Voltage: 220-240V

Frequency: 50Hz

Class: II

Bowl capacity: 60 gr

Usage life: 7 years

Product Description

1-Power switch

2-Transparent cover

3-Grinding bowl (with blade)

4-Motor base

Usage

Before usage wipe the grinding bowl with a damp cloth or wash them with water and then dry it. Take care blades as they are sharp.

**CAUTION!**

Never immerse the motor base in water.

1. Place the appliance on a flat surface.
2. Place the grinding bowl on the motor base, turn clockwise until hearing click voice. When removing it turn it anti-clockwise.
3. Put coffee beans, nuts (peanuts, walnuts, etc) or spices (black pepper, cinnamon, flax seeds, black cumin, etc.) , do not cross the max. line.
4. Place the transparent cover, plug in.
5. Press the power switch and keep it pushing, appliance will continue to work until the power switch is stopped pushing.

**WARNING!**

Do not let the appliance work more than 30 seconds, wait for cooling and then reoperate.

6. The dimension of the coffee bean and spices can be seen from transparent cover.

**IMPORTANT!**

If you remove the cover to see the dimension, do not remove the cover until the blade completely stops.

1. When you have the desired particules, stop pressing the power switch and unplug.
2. Remove the transparent cover, take off the grinding bowl and pour the particules.

**NOTICE!**

Do not operate the appliance when the grinding bowl is empty.

**NOTICE!**

Do not put foods over than max. line.

**IMPORTANT!**

Pressing the power switch at short intervals allows the grinding of food more effectively.

Cleaning and Care**WARNING!**

Make sure that the appliance is unplugged before cleaning. To avoid electric hazard, do not immerse motor base, cable and plug into the water. Unplugged the appliance after each usage.

1. Just transparent cover and grinding bowl can be washed in dishwasher. Please take care as the blade is sharp.
2. Wipe the housing of the appliance with a damp cloth. Do not use abrasive chemicals for cleaning.

Grinding Recommendations

1. Adjust the grinding time according to type of coffee bean and your taste.
2. When different type of foods are grinded, to avoid the tastes to be mixed, wash the grinding bowl with water and dry it before continue to operate.
3. This grinder must be used for dry foods. Wet and sticky foods like chocolate, oil seeds etc can not be grinded. Never try to grind ice.

Cleaning and Maintenance

- Ensure that the appliance is unplugged before cleaning.
- Clean the main housing with a damp cloth and dry thoroughly. Never immerse it to water for cleaning.

**Waste Disposal**

Dispose of the device according to the environmental regulations applicable in your country.

Electrical waste must not be disposed of together with household waste. Bring the worn-out device to a collection center.



The packaging of the device consists of recycling-capable materials.

Place these, sorted out according to material, in the collectors provided, so that recycling can be carried out on them.

For advice on recycling, refer to your local authority or your dealer.

This appliance is compatible with 2002/96/EC WEEE directive.

Dispatch:

Carry the appliance in the original package or a similar, well-padded package to prevent damage to the appliance.

This product is produced on behalf of Fakir Elektrikli Ev Aletleri Dış Ticaret A.Ş. by GUANG DONG XINBAO ELECTRICAL APPLIANCES HOLDINGS CO., LTD, South Zhenghe Road, Leliu Town, Shunde District, Foshan City, Guangdong, China, Tel: +86-757-25333888

Kullanma Talimatları Hakkında Bilgi.....	20
Sorumluluk.....	20
Kullanma Talimatları Hakkında Uyarılar	20
CE Uygunluk Deklerasyonu.....	21
Kullanım Alanı	21
Yetkisiz Kullanım	21
Güvenlik Önemlidir	21
Güvenlik Uyarıları	22
Kutuyu Açma	23
Teknik Özellikler	23
Ürün Tanıtımı.....	23
Kullanım.....	24
Temizlik ve Bakım	25
Öğütme Tavsiyeleri.....	25
Cihazın Temizlik ve Bakımı	26
Geri Dönüşüm	26
Sevk.....	26

Tercihinizi FAKİR Aromatic Kahve Baharat Öğütücüsü'nden yana kullandığınız için teşekkür ederiz. Ürünümüz size uzun süre sorunsuz hizmet vermek için tasarlanıp üretilmiştir.

Kullanma Talimatları Hakkında Bilgi

Bu kullanma talimatları cihazın düzgün ve güvenli bir şekilde kullanılabilmesi için düzenlenmiştir.

Kendi güvenliğinizi ve diğerlerinin güvenliği için ürünü çalıştırmadan önce kullanma kılavuzunu okuyunuz.

Bu kılavuzu ilerideki kullanımlar için güvenli bir yerde saklayınız.

Sorumluluk

Bu kullanım kılavuzundaki talimatlara uygun olmayacak şekilde kullanım sonucunda ortaya çıkabilecek bir hasar oluşması durumunda Fakir Elektrikli Ev Aletleri Dış Tic A.Ş. sorumluluk kabul etmez. Cihazın, kendi alanı dışında bir yerde kullanılması, Fakir yetkili servislerinden başka bir yerde tamir ettirilmesi durumunda Fakir Elektrikli Ev Aletleri Dış Tic A.Ş. sorumluluk kabul etmez.

Kullanma Talimatları Hakkında Uyarılar



UYARI!

Bu işaret yaralanma ya da ölümlerle sonuçlanabilecek tehlikeleri belirtir.



DİKKAT!

Bu işaret ürününüzün zarar görmesi ya da bozulmasına yol açabilecek tehlikeleri belirtir.



NOT!

Kullanım kılavuzunda önemli ve faydalı bilgileri belirtir.

CE Uygunluk Deklerasyonu

Bu cihaz Avrupa Birliđi'nin 2004/108/EC Elektromanyetik Uyumluluk ve 2006/95/EC Gerilim Direktifleri'ne tamamen uygundur. Bu ürün cihaz tip etiketinde CE işaretime sahiptir.

Kullanım Alanı

Ürün modeli ev tipi kullanım için tasarlanmıştır. İş yeri ve sanayi tipi kullanıma uygun değildir. Aksi kullanım ile üründe oluşan herhangi bir arıza durumunda yetkili servislerimiz garanti kapsamı dışında hizmet verecektir.

Yetkisiz Kullanım

Aşağıda belirtilen yetkisiz kullanım durumlarında, cihaz zarar görebilir ya da yaralanmaya yol açabilir;

- Bu cihaz akli dengesi yerinde olmayan kişilerin ya da bu tip cihazları kullanmak için yeterli bilgisi olmayan kişilerin kullanması için uygun değildir. Bu tip kişilerin cihazı kullanmasına kesinlikle izin vermeyiniz.
- Cihaz bir oyuncak değildir. Bundan dolayı çocukların bu cihazı kullanmalarına izin vermeyiniz ve cihazı çocukların yanında kullanırken daha dikkatli olunuz.
- Paketin içinden çıkan, poşet ve karton gibi maddeleri çocuklardan uzak tutunuz. Aksi takdirde çocuklar bu maddeleri yutmak suretiyle kendilerine zarar verebilirler, özellikle ambalaj poşetleri ile oynamaları boğulma-yutma riski oluşturabilir.

Güvenlik Önemlidir**UYARI!**

Kendi güvenliđiniz ve diđerlerinin güvenliđi için ürünü çalıştırmadan önce kullanma kılavuzunu okuyunuz. Bu kılavuzu ilerideki kullanımlar için güvenli bir yerde saklayınız. Eğer cihazı birine veriyorsanız, kullanma kılavuzunu da veriniz.

UYARI!

Cihazın tamiri ancak yetkili Fakir servislerince yapılmalıdır (yetkili servis listesine bakınız). Yanlış tamir işlemleri kullanıcı için tehlike oluşturabilir. Yetkili servis dışında yapılan tamir ve bakımlar sonrasında oluşacak her türlü hasar ve sorundan Fakir Elektrikli Ev Aletleri Dış Tic. A.Ş. sorumlu değildir.

Güvenlik Uyarıları

Cihazı kullanmadan önce aşağıdaki önlemlere her zaman uyunuz.

1. Bütün güvenlik uyarılarını okuyunuz.
2. Kullanmadan önce tip etiketindeki voltajla prizdekinin aynı olduğundan emin olunuz.
3. Hasarlı kablosu veya fişi olan ya da bozuk olan cihazı kullanmayınız. En yakın Fakir yetkili servise başvurunuz.
4. Kullanılmadığı zaman, temizlemeden önce ve parçalarına ayırmadan mutlaka fişi prizden çekiniz.
5. Kablosunun sıcak yüzeylere temasına ve masa köşelerine takılmasına izin vermeyiniz. Kablosundan çekerek taşımayınız.
6. Motor bulunan ana gövdeyi sıvıya daldırmayın, bulaşık makinesinde yıkamayınız.
7. Bu cihaz küçük çocukların veya fiziksel, ruhsal, beyinsel yetenekleri düşük veya deneyimi ve bilgi düzeyi eksik kişilerin kendi güvenliklerinden sorumlu olan bir kişi tarafından gözetilmelidir.
8. Parmaklarınız hareket eden parçalardan uzak tuttuğunuzdan emin olunuz.
9. Bıçak tamamen durmadan şeffaf kapağı kaldırmayınız.
10. Şeffaf kapağı oturtmadan cihazı çalıştırmayınız.
11. Cihazı kullanmadan önce öğütücü haznede yabancı cisim olup olmadığına bakınız.
12. Cihazı kendi kullanım amacı dışında bir amaç için kullanmayınız.
13. Çocukların cihaz ile oynamalarına izin vermeyiniz.
14. Cihazı dış alanda kullanmayınız.
15. Ana gövdeyi, kabloyu ve fişi kesinlikle suyla temas ettirmeyiniz, nemli bir bezle siliniz.
16. Sadece orjinal aksesuarları kullanınız.
17. Cihazı ısı kaynaklarının üzerine veya yakınına yerleştirmeyiniz.
18. Buz gibi çok sert malzemelerin öğütülmesinde kullanmayınız.

**NOT!**

Kullanma kılavuzunuzda yazılı olan güvenlik kurallarını ve kullanma talimatlarını dikkatlice okuyunuz. Bu kullanma kılavuzunu ilerideki kullanımlar için saklayınız.

Kutuyu Açma

İlk kullanımdan önce cihazı ve aksesuarları kutusundan çıkarınız, hasar ve arızalara karşı kontrol ediniz. Cihazda herhangi bir arıza ya da hasar var ise, cihazı kullanmayınız ve Fakir Yetkili Servisi'ne başvurunuz.

**UYARI!**

Kesinlikle hatalı bir aleti kullanmayınız.

**NOT!**

Kutu ve paketlenme elemanlarını ileride taşıma ihtimaline karşı saklayınız.

Teknik Özellikler

Güç: 180-220 Watt

Voltaj: 220-240 V

Frekans: 50Hz

Sınıf: II

Kase kapasitesi: 60 gr

Kullanım ömrü: 7 yıl

Ürün Tanıtımı

1-Güç tuşu

2-Şeffaf kapak

3-Öğütücü hazne (bıçak ile birlikte)

4-Ana gövde (motorlu)

Kullanım

Kullanmadan önce öğütücü hazneyi nemli bezle siliniz veya su ile yıkayınız ve kurutunuz. Bıçaklar keskin olduğu için dikkatli olunuz.

**UYARI!**

Hiçbir zaman ana gövdeyi suya daldırmayınız.

1. Cihazı düz bir zemine koyunuz.
2. Öğütücü hazneyi ana gövdeye yerleştirip, klik sesi duyana kadar saat yönünde çeviriniz. Çıkarırken saat yönünün tersine çeviriniz.
3. Hazneye kahve çekirdeklerini, kuruyemiş (fındık, fıstık, ceviz vb) veya baharatı (karabiber, tarçın, keten tohumu, çörek otu) koyunuz, max. çizgisini geçmeyiniz.
4. Şeffaf kapağı kapatınız, fişi prize takınız.
5. Güç tuşuna basın ve basılı tutunuz, cihaz çalışmaya başlayacaktır, tuşu bıraktığınız zaman cihaz duracaktır.

**UYARI!**

Cihazı 30 saniyeden daha fazla sürekli olarak çalıştırmayınız, cihazın soğumasını bekleyip tekrar çalıştırınız.

6. Kahve çekirdeklerinin veya baharatın boyutunu şeffaf kapaktan izleyerek görebilirsiniz.

**ÖNEMLİ!**

Eğer boyutu görmek için kapağı kaldırırsanız, bıçaklar tamamen durmadan kesinlikle kapağı kaldırmayınız.

7. İstenilen sonuca ulaştığınızda, güç tuşunu bırakıp, fişi prizden çekiniz.
8. Şeffaf kapağı kaldırıp, hazneyi çıkarınız ve gıdayı boşaltınız.

 **UYARI!**

Cihazı kesinlikle haznesi boş iken çalıştırmayınız.

 **UYARI!**

Hazneyi max. seviyenin üstünde gıda ile doldurmayınız.

 **ÖNEMLİ!**

Çalıştırmayı kısa aralıklarla basmanız gıdanın daha etkin öğütülmesini sağlar.

Temizlik ve Bakım **DİKKAT!**

Temizlemeden önce fişi takılı olmadığına emin olunuz. Elektrik tehlikesini ortadan kaldırmak için, kabloyu, fişi ve ana gövdesini suya daldırmayınız. Her kullanımdan sonra fişin çekili olduğundan emin olunuz.

1. Sadece şeffaf kapağı ve öğütücü hazneyi bulaşık makinesinde yıkayabilirsiniz. Bıçaklar keskin olduğu için dikkatli olunuz.
2. Cihaz dış yüzeyini hafif nemli bir bez ile temizleyebilirsiniz. Cihazınızı temizlemek için kesinlikle sert, aşındırıcı temizlik malzemeleri kullanmayınız.

Öğütme Tavsiyeleri

1. Öğütme zamanını kahve çekirdeğinin cinsine ve damak tadınıza göre ayarlayınız.
2. Farklı gıda öğüteceğiniz zaman aromaların karışmaması için öncelikle hazneyi musluk altında yıkayıp kuruttuktan sonra işleme devam edebilirsiniz.
3. Bu öğütücü sadece kuru gıdaları öğütmek için kullanılmalıdır. Çikolata, yağlı tohumlar gibi yapışkan ve nemli gıdaları öğütmez. Asla buz ile çalıştırmayınız.

Cihazın Temizlik ve Bakımı

- Cihazı temizlemeden önce fişinin prizden çekilmiş olduğuna dikkat ediniz.
- Cihaz ana gövdesini hafif nemli bir bezle temizleyip, kurulayabilirsiniz. Cihaz ana gövdesini temizlemek için asla suya temas ettirmeyiniz.



Geri Dönüşüm

Ülkenizde mevcut bulunan yasalara göre, bu tür cihazlar için özel olarak belirlenmiş çöp kutularına cihazı bırakınız.

Elektriksel atıklar, normal çöplerle birlikte atılmamalıdır.



Cihazı elektriksel atıklar için belirlenmiş çöp kutularına atınız.

Cihazın paketlenme elemanları geri dönüşüme uygun maddelerden üretilmiştir. Bunları geri dönüşüm çöp kutularına atınız.

Kullanılmış toz torbası ve filtreleri genel çöp kutularına atabilirsiniz.

Sevk:

Cihazın, orijinal ambalajında veya zarar görmesini önlemek için, iyi ve yumuşak pakette taşınması gerekmektedir.

Ürünümüz Fakir Elektrikli Ev Aletleri Dış Ticaret A.Ş adına GUANG DONG XINBAO ELECTRICAL APPLIANCES HOLDINGS CO., LTD. South Zhenghe Road, Leliu Town, Shunde District, Foshan City, Guangdong, China Tel: +86-757-25333888 tarafından üretilmiştir.

Сведения об инструкциях пользования.....	28
Ответственность	28
Предупреждение о важности соблюдения инструкций для пользователя	28
Декларация соответствия СЕ	29
Сфера применения	29
Некомпетентное использование	29
Безопасность это важно.....	29
Предупреждение о безопасности	30
Вскрытие коробки	31
Технические характеристики.....	31
Описание прибора.....	31
Чистка и уход.....	33
Рекомендации по измельчению.....	33
Чистка и уход за изделием	34
Переработка	34
Транспортировка	34

Благодарим вас за то, что вы приобрели погружной с насадками FAKİR AROMATIC Мельничка Для Кофе И Специй. Наш продукт разработан для того, чтобы надежно служить вам в течение длительного времени.

Сведения об инструкциях пользования

Данное руководство написано для того, чтобы вы смогли наилучшим образом использовать приобретенный вами товар.

Для собственной безопасности и безопасности окружающих внимательно прочитайте данное Руководство пользователя перед первым использованием изделия.

Сохраните данное Руководство в надежном месте для получения дополнительных сведений в будущем.

Ответственность

Фирма "Fakir Elektrikli Ev Aletleri Diş Tic. A.Ş." не несет ответственности за неисправности, которые могут возникнуть в результате использования изделия, несовместимого с требованиями руководства пользователя, а также при использовании изделия в местах, где его использовать не рекомендовано.

Фирма "Fakir Elektrikli Ev Aletleri Diş Tic. A.Ş." не несет ответственности за неисправности, которые могут возникнуть в результате использования изделия, несовместимого с требованиями руководства пользователя, а также в результате осуществления ремонта некомпетентными лицами.

Предупреждение о важности соблюдения инструкций для пользователя



ПРЕДУПРЕЖДЕНИЕ!

Данный знак указывает на наличие опасности травмы или смерти.



ВНИМАНИЕ!

Данный знак указывает на наличие опасности повреждения или выхода из строя аппарата.



ВНИМАНИЕ!

Указывает на важные и полезные сведения в данном Руководстве.

Декларация соответствия CE

Данный прибор соответствует европейским стандартам 2004/108/ЕС на Электромагнитное соответствие и Директиве о напряжении 2006/95/ЕС. Данный прибор отмечен знаком CE на этикетке .

Сфера применения

Данная модель аппарата разработана для использования в домашних условиях. Не подходит для использования в офисах и на производстве. Если прибор выйдет из строя в результате неправильного использования, то он не подлежит гарантийному ремонту в уполномоченных сервисных центрах.

Некомпетентное использование

Ниже перечислены случаи некомпетентного использования, в результате которого прибор может быть поврежден либо нанести вред здоровью человека.

- Этот прибор не подходит для использования людьми с психическими расстройствами, а также людьми, которые не владеют достаточными знаниями об использовании данного прибора. Ни в коем случае не позволяйте таким людям пользоваться аппаратом.
- Изделие не является игрушкой. Именно поэтому не позволяйте детям играть с аппаратом, а также будьте бдительны, пользуясь прибором в присутствии детей.
- Пакеты, картонные детали от упаковки держите вдали от детей. В противном случае ребенок может проглотить или подавиться деталями упаковки.

Безопасность это важно**ПРЕДУПРЕЖДЕНИЕ!**

Для собственной безопасности и безопасности окружающих внимательно прочитайте данное Руководство пользователя перед первым использованием изделия. Сохраните данное Руководство в надежном месте для получения дополнительных сведений в будущем. Если вы даете кому-нибудь данное изделие, обязательно дайте ему Руководство.

ПРЕДУПРЕЖДЕНИЕ!

Ремонт изделия должен осуществляться только в уполномоченном сервисном центре Fakir (смотрите список сервисных центров). Ремонт, выполненный некомпетентными лицами, может вызвать опасные последствия для пользователя. Фирма Fakir Elektrikli Ev Aletleri Diş Tic. A. Ş. не несет ответственности за возможные неисправности и проблемы, которые могут произойти вследствие ремонта, выполненного некомпетентными лицами.

Предупреждение о безопасности

Перед тем как начать пользоваться изделием, соблюдайте правила безопасности, изложенные ниже.

1. Перед использованием прочтите предупреждения о безопасности.
2. Перед началом использования удостоверьтесь в том, что напряжение, указанное на этикетке прибора совпадает с напряжением в сети.
3. Не пользуйтесь прибором, если у него поврежден шнур питания или он поломан. Обратитесь в ближайший уполномоченный сервисный центр Fakir.
4. Обязательно отключайте прибор от сети, если вы им не пользуетесь, собираетесь мыть или разбирать.
5. Следите за тем, чтобы кабель не касался горячих или острых поверхностей, не терся о край стола. Не переносите прибор, держа его за шнур.
6. Не окунайте в воду деталь с мотором, не мойте ее в посудомоечной машине.
7. Этот прибор не подходит для использования маленькими детьми, людьми с психическими расстройствами, а также людьми, которые не владеют достаточными знаниями об использовании данного прибора. Ни в коем случае не позволяйте таким людям пользоваться аппаратом без надзора.
8. Удостоверьтесь в том, что ваши пальцы не касаются вращающихся частей.
9. Не снимайте прозрачную крышку до тех пор, пока нож полностью не остановится.
10. Не включайте прозрачную крышку, если она закрыта не плотно.
11. Перед тем, как включать прибор, удостоверьтесь в том, что внутри нет посторонних предметов.
12. Не используйте прибор вне цели назначения.
13. Не разрешайте детям играть с прибором.
14. Не пользуйтесь прибором на улице.
15. Ни в коем случае не окунайте в воду корпус прибора, шнур питания и штепсель. Протирайте их влажной тряпочкой.
16. Используйте только аксессуары, входящие в комплект поставки.
17. Не ставьте прибор на источники тепла или вблизи них.
18. Не используйте прибор для измельчения очень твердых материалов типа льда.

Вскрытие коробки

Перед первым использованием извлеките прибор и все аксессуары из коробки, проверьте изделие на отсутствие брака и неполадок. Если вы обнаружили брак или неполадки, не включайте прибор и обратитесь в ближайший Уполномоченный Сервисный центр фирмы Fakir.

**ПРЕДУПРЕЖДЕНИЕ!**

Ни в коем случае не используйте бракованный аппарат.

**ВНИМАНИЕ!**

Сохраните фирменную коробку и упаковку изделия на случай, если придется его транспортировать.

Технические характеристики

Мощность: 180-220 Вт

Напряжение: 220-240

Частота: 50 Гц

Класс: II

Чаша мощность: 60 гр

Использование жизни: 7 лет

Описание прибора

- 1- Кнопка питания
- 2- Прозрачная крышка
- 3- Чаша измельчителя (вместе с ножом)
- 4- Корпус прибора (с мотором)

Перед использованием протрите чашу влажной тряпочкой, либо вымойте ее водой и высушите. Будьте осторожны, так как ножи очень острые.



ВНИМАНИЕ!

Ни в коем случае не окунайте корпус прибора в воду!

1. Поставьте прибор на ровную поверхность.
2. Установите чашу измельчителя на корпус прибора, поверните ее по часовой стрелке до щелчка. Для того, чтобы извлечь чашу поверните ее против часовой стрелки.
3. Насыпьте в чашу зерна кофе, орехи (фундук, фисташки, грецкие орехи и пр.) или специи (черный перец, корица, зерна льна, зерна чернушки), следите за тем, чтобы уровень продукта не превышал максимальную отметку.
4. Закройте чашу прозрачной крышкой, вставьте штепсель в розетку.
5. Нажмите на кнопку питания и удерживайте ее, прибор начнет работать, как только вы отпустите кнопку, прибор остановится.



ПРЕДУПРЕЖДЕНИЕ!

Не включайте прибор более 30 секунд, дождитесь пока прибор остынет, чтобы включить его снова.

6. Величину помола зерен кофе и специй вы можете увидеть через прозрачную крышку.



ВАЖНО!

Если вы откроете крышку, для того, чтобы посмотреть величину помола, ни в коем случае не открывайте ее до тех пор, пока нож полностью не остановится.

7. После того, как вы достигнете нужного результата, отпустите кнопку питания, вытащите штепсель из розетки.
8. Откройте прозрачную крышку, извлеките чашу и высыпьте продукт из чаши.

 **ПРЕДУПРЕЖДЕНИЕ!**

Ни в коем случае не включайте прибор, если чаша пуста.

 **ПРЕДУПРЕЖДЕНИЕ!**

Не насыпайте продукт выше максимальной отметки.

 **ВАЖНО!**

Если вы будете включать прибор через короткие промежутки, то качество помола будет выше.

Чистка и уход **ВНИМАНИЕ!**

Перед чисткой прибора удостоверьтесь в том, что он отключен от сети. Во избежание опасности поражения электрическим током, не окунайте в воду шнур, штепсель и корпус прибора. После каждого использования удостоверьтесь в том, что вы вытащили шнур из розетки.

1. В посудомоечной машине можно мыть только прозрачную крышку и чашу измельчителя. Будьте осторожны, так как ножи очень острые.
2. Вы можете протереть внешнюю поверхность прибора влажной тряпочкой. Не используйте для чистки прибора жесткие абразивы и чистящие вещества.

Рекомендации по измельчению

1. Длительность измельчения зависит от сорта кофейных зерен и вашего вкуса.
2. Если вы собираетесь измельчать другие продукты, то для того, чтобы аромат продуктов не смешивался следует промыть чашу измельчителя в воде, высушить ее, а затем измельчать новый продукт.
3. Данный прибор предназначен только для измельчения сухих продуктов. В нем нельзя измельчать шоколад, зерна с высоким содержанием жиров и влажные продукты. Ни в коем случае не пытайтесь измельчить лед.

Чистка и уход за изделием

- Перед мытьем прибор следует отключить от электросети.
- Вы можете протереть прибор влажной тряпкой и затем вытереть насухо. Для того, чтобы очистить корпус блендера ни в коем случае не опускайте его в воду.



Переработка

В соответствии с законодательством вашей страны приборы данного типа нужно выкидывать в специально отведенные для этого контейнеры.

Электроотходы нельзя выбрасывать на свалку вместе с обычным мусором.



Выбрасывайте прибор в специальные контейнеры для электроотходов.

Детали упаковки прибора изготовлены из материалов, которые могут быть подвержены вторичной переработке. Выбрасывайте их в мусорные баки для вторичной переработки. И использованные мешки для мусора и фильтры можно выкидывать в обычные мусорные контейнеры.

Транспортировка

Для того, чтобы прибор не пострадал во время транспортировки следует перевозить его в оригинальной упаковке или в специальном мягком пакете.

Данный товар изготовлен на фабрике GUANG DONG XINBAO ELECTRICAL APPLIANCES HOLDINGS CO., LTD. South Zhenghe Road, Leliu Town, Shunde District, Foshan City, Guangdong, China Tel: +86-757-25333888 по заказу фирмы «Fakir Elektrikli Ev Aletleri Dış Ticaret A.Ş.» (Факир Электрклики Эв Алетлери Дыш Тиджарет А.Ш.) .

- 36.....معلومات عن كيفية الأستخدام.....
- 36.....المسؤوليه
- 36.....تنويهات بخصوص معلومات الأستخدام.....
- 37.....المواصفات المطابقة للشهادة الأوربيه.....
- 37.....مجالات الأستخدام.....
- 37.....الأستخدام الغير مصرح به.....
- 37.....السلامه مهمه
- 38.....تحذيرات السلامه
- 39.....فتح العلبه.....
- 39.....الخصائص التقنيه.....
- 39.....التعريف بالجهاز.....
- 40.....الأستخدام.....
- 41.....نصائح الطحن.....
- 42.....نظافه الجهاز والعنايه به.....
- 42.....الشحن.....

والتوابل مطحنة القهوة المفضل لديك في صالح الفقراء شكرا للاستخدام. تم تصميم منتجاتنا وتصنيعها لتعطيك سنوات من الخدمة خالية من المتاعب.

معلومات عن كيفية الاستخدام :

تم ترتيب هذه المعلومات التي تخص كيفية استخدام الجهاز للأستخدام الجهاز بطريقة صحيحة ومضمونه. قبل استخدام المنتج اقرءوا دليل الأستخدام لضمان سلامتكم وسلامة الآخرين . قوموا بالاحتفاظ بدليل الأستخدام في مكان آمن للأستفادة منه لا حقا لدى استخدام الجهاز.

المسؤولية :

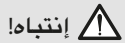
لا تتحمل شركة فاقير للأجهزة الكهربائية المنزلية اي مسؤوليه في حال الأستخدام الخاطئ من قبل المستخدم دون التقييد بدليل الأستخدام وادى الى تعطيب الجهاز نتيجة ذلك.حيث ان شركة فاقير للأجهزة الكهربائية المنزلية تتحمل مسؤوليتها في صيانة الأجهزة من قبل وكيل خدمات فاقير في حال عدم استخدام الجهاز في مجالات اخرى خارج نطاق مجال عمله اوعدم اخذ الجهاز بقصد الصيانه الى مكان اخر غير وكيل خدمات فاقير للصيانه.

تنويهات بخصوص معلومات الأستخدام :



تنويه!

هذه الأشاره تدل على الخطور التي قد تؤدي الى كدمات او الى خطورة الموت



إنتباه!

هذه الأشاره تدل على انه يمكن ان يحصل هناك اي اخطار على الجهاز ويؤدي الى تعطيبه وتخريبات فيه



ملاحظة!

دليل الأستخدام يحتوي على معلومات مهمه ومفيدة لأستخدام الجهاز .

المواصفات المطابقة للشهادة الأوربية :

هذا الجهاز حاصلة على الشهادة الأوربية 108/2004 المطابقة لمواصفات الأجهزة الكهرومغناطيسية وفق المواصفات الأوربية كما انه حاصل على شهادة المطابقة لمواصفات توجيهات الجهد الأوربية 2006/95. كما انه يوجد على الرمز الموجود على الجهاز على انه مطابق للمواصفات الأوربية .

مجالات الاستخدام :

تم تصميم الجهاز للاستخدام المنزلي .وهو غير صالح للاستخدام في اماكن العمل وللغايه الصناعيه .وفي حال استخدام هذا المنتج في اماكن خارج نطاق عمله وحصول اي اعطب في الجهاز فيكون بذلك اصبح خرج نطاق الضمان الذي يمنحه الجهاز و لايتحمل بذلك مراكز خدماتنا السؤولية بصيانة الجهاز وتصليحه.

الاستخدام الغير مصرح به :

ان المعلومات التاليه الغير مصرح بها في الاستخدام قد تؤدي الى الحاق ضرر بالجهاز او قد يؤدي الى كدمات وجروح:

-هذا الجهاز غير صالح للاستخدام من قبل الأشخاص الذين يعانون من الضعف العقلي والذهني كما لا يجب استخدامه من قبل اشخاص لا يملكون اي معلومات بخصوص استخدام الجهاز.فلا تسمحوا لهؤلاء الأشخاص من استخدام الجهاز بأي حال من الأحوال.

-الجهاز ليس عباره عن لعبه.لذى يرجى ابعاد الجهاز عنة متناوال الأطفال وانتبهوا جيدا لدى استخدام الجهاز بجوار الأطفال .

-ابعدوا كل من الأكياس والكرتون الموجود داخل علبه الجهاز عن متناول الأطفال ففي حال وصول هذه المواد في متناول الأطفال قد يؤدي الى اضرار لهؤلاء الأطفال وخصوصا اكياس التغليف قد يحاول الأطفال ابتلاعها فيؤدي ذلك الى خطورة الأختناق للأطفال.

السلامه مهمه

⚠ تنويه!

لأجل سلاكتكم وسلامة الآخرين اقرأوا دليل الاستخدام قبل استخدام الجهاز-قوموا بالاحتفاظ بدليل الاستخدام في مكان آمن للأستفاده منه لدى الحاجه- عند اعطائكم الجهاز لشخص آخر لأستخدامه اعطوا معه دليل الاستخدام ايضا .

⚠ تنويه!

يتم صيانة الجهاز في مراكز خدماتنا للصيانه فحسب (انظروا الى لائحة مراكز خدماتنا)ان الصيانه الخاطئة للجهاز قد يسبب اضرار .ان اي اعمال صيانه يتم خارج مراكز خدماتنا وحصول اي اضرار ناجمه عن ذلك فأن شركة فاكير للأجهزه الكهربائيه المنزليه اي مسؤوليه

تحذيرات السلامة

الرجاء الالتزام بكل من التدابير التالية دائما قبل استخدامكم للجهاز :

- 1- اقرأوا كل تحذيرات السلامة .
- 2- قبل استخدام الجهاز يجب التأكد من أن طاقة الفولط التي يعمل بها الجهاز والمكتوب على الأتيكيت الخلفي للجهاز تتناسب مع فولط الشبكة المنزليه للمكان الذي تسكنون فيه .
- 3- لاتحاولوا استخدام اي جهاز تعرض شريطه او فيشه للتهميش او التخریب .بل قوموا بأخذه الى اقرب مركز او كيل معتمد لمنتجات فاير .
- 4- في حال عدم استخدام الجهاز وقبل تنظيفه وقبل تفكيك قطعه يجب التأكد من نزع فيش الجهاز من البريز .
- 5- لايجب السماح من ملامسة شريط الجهاز للأجسام الساخنة او تركه في حافة الطاولة لتجنب العرقلة فيه .ولاتقوموا بحمل الجهاز بجره من شريطه .
- 6- لاتقوموا بتعبئة محركه الموجوده في الجذع الرئيسي للجهاز بالسوائل كما لا تحاولوا غسله في الجلايه الكهربائيه .
- 7- لاتستخدموا هذا الجهازوا تركوه وتدعوه يستخدم بالقرب من الأطفال الصغار او ممن يعانون من ضعفي ذهني وجسدي او ممن لا يملكون معلومات كافيه حول استخدامه كما لا تستخدموا لهم باستخدام الجهاز الا بوجود مسؤول يملك دراية كاملة حول استخدام الجهاز ليتم مراقبتهم من خلاله .
- 8- يجب التأكد من ابتعاد اصابعكم عن القطع المتحركة للجهاز .
- 9- لاتقوموا برفع الغطاء الشفاف الا بعد توقف سكينه الجهاز عن الحركة تماما .
- 10- لاتقوموا بتشغيل الجهاز الا بعد تركيب الغطاء الشفاف جيدا على الجهاز .
- 11- قبل تشغيل الجهاز يجب التأكد من ان خزان الطاحنه خاليه من الأجسام الغريبه .
- 12- لاتستخدموا الجهاز خارج نطاق عمله او خارج مجال عمله .
- 13- لا تسمحوا للأطفال باللعب بالجهاز .
- 14- لاتستخدموا الجهاز خارج مجال عمله .
- 15- لاتجعلوا الجذع الأساسي وشريط وفيش الجهاز يلامس الماء وقوموا بمسحه بقماش او منديل مبلل.
- 16- قوموا فقط باستخدام المعدات الأصلية للجهاز .
- 17- لاتقوموا بوضع الجهاز فوق الأمان والمصادر التي تبعث بالحراره .
- 18- لاتقوموا باستخدامه لأجل طحن كل من الجليد او المواد الصلبه الأخرى .

فتح العلبة :

في اول استخدام للجهاز قوموا باستخراج الجهاز ومعداته من علبته .قوموا بفحصه جيدا في ما اذا تعرض الجهاز لأي ضرر او تخریب .في حال اذا كان هناك اي اضرار او عطب حصل للجهاز قوموا بأخذ الجهاز الى مراكز خدمات منتحات فاكير لصيانته.

**تنويه!**

لا تستخدموا البتة الآلة الخاطئة

**ملاحظة!**

قوموا بالأحتفاظ بعلب وعناصر تخزين الجهاز لأستخدامه عند الحاجة لدى نقل الجهاز الى مكان اخر .

للمواصفات الفنية :

الطاقة: 180-220 واط

الجهد: 220-240V

التردد: 50HZ

الطبقة: II

سعة وعاء: 60 غرام

استخدام الحياة: 7 سنوات

التعريف بالجهاز

1- كبسة الطاقة

2- الغطاء الشفاف.

3- الخزنه الطاحنه (مع السكاكين)

4- الجذع الرئيسي(بالمحرك)

الاستخدام

- قبل استخدام الجهاز قوموا بتنظيف خزانة الجهاز بمنديل مبلل او بغسله بالماء وتجفيفه. كما يجب عليكم الدقة والانتباه جيدا من سكاكينه الحاده جدا.



تنويه!

ملاحظه: لاتقوموا بادا بغمس الجذع الأساسي في الماء وغمره في الماء.

- 1- ضعوا الجهاز في ارضيه مستويه .
- 2- قوموا بتركيب الجذع الرئيسي للجهاز على الخزنة الطاحنه حتى تسمعوا صوتا خفيفا يؤكد اغلاقه وتركيبه بشكل محكم ثم قوموا بتدويره بجهة عقارب الساعة. ولدى نزعه يجب تدويره بعكس عقارب الساعة.
- 3- قوموا بوضع حبات القهوه او المكسرات (البندق، الفستق السوداني، الجوز وغيره) او التوابل (الفلفل الأسود، القرغه، بذور الكتان، حبة البركه) في خزانة الجهاز على ان لا يتجاوز خط الحد الأعلى للجهاز.
- 4- قوموا باغلاق الغطاء الشفاف. وضعوا فيش الجهاز في البريز.
- 5- قوموا بالكبس على كيسة الطاقة واركوا يديكم فوق الكبسه ليبدأ تشغيل الجهاز. سيتوقف الجهاز لدى رفع يديكم عن كيسة الطاقة الموجوده على الجهاز.



تحذير!

لاتشغوا الجهاز اكثر من 30 ثانيه . انتظروا حتى يتم تبريد الجهاز ثم شغلوه مجددا .

- 6- تستطيعون ان تروا حبات او بذور القهوه او حجم التوابل بمراقبته من خلال الغطاء الشفاف للجهاز.



مهم!

اذا كنتم تودون رؤية حجم التوابل او بذور القهوه المطحونه برفع غطاء الخزنة. يجب الانتظار حتى يتوقف السكاكين عن الحركة تماما.

- 7- في حال حصولكم على النتيجة التي تريدونها ، ارفعوا ايديكم عن كيسة الطاقة للجهاز واسحبوا فيشه من البريز.
- 8- قوموا برفع الغطاء الشفاف واستخراج الخزنة وتفريغ المواد الغذائية المطحونه منه.



تحذير!

لاتقوموا بتشغيل الجهاز وخرزنته فارغه.



تحذير!

لاتقوموا بتعبئة خزنة الجهاز فوق الحد الأقصى له.



مهم!

ان تشغيل الجهاز من اجل طحن المواد الذي بداخله من فتره ثم ايفافه وتشغيله من جديد يساعد على طحن افضل لهذه المواد.

النظافة والعناية



انتباه!

قبل تنظيف الجهاز يجب التأكد من ان فيش الجهاز غير مركب في البريز. لتجنب اي خطر كهربائي يجب عدم غمس كل من شريط وفيش والجذع الرئيسي للجهاز في الماء. وبعد كل استخدام يجب التأكد من نزع فيشه من البريز.

- 1- تستطيعون فقط غسل الغطاء الشفاف والخزنة الطاحنه في الجلايه الكهربائيه. ولأن سكاكينه حادة جدا فيجب عليكم الانتباه جيدا.
- 2- تستطيعون تنظيف الوجه الخارجي بشكل خفيف بمندبل مبلل. ولا تستخدموا المواد القاسيه الصلبه التي قد تسبب تخريشات في الجهاز في تنظيف الجهاز.

نصائح الطحن

- 1- قوموا بضبط المدة الزمنيه للطحن حسب بذور القهوه ونوعيتها وحسب ذوقكم .
- 2- في حال اذا اردتم طحن مواد اخرى ايضا في نفس الوقت ولكي لا يختلط نكهة هذه المواد بالمواد الأخرى يجب اولا ترك الخزنة تحت ماء النافوره حتى يتم تنظيفه ثم القيام بتحفيفه وتشغيله مجددا .
- 3- هذه الطاحنه يستخدم فقط لطحن المواد الغذائية الجافه. لايسمح بطحن كل من الشكولاه والبذور التي تحتوي على دهون او التي يمكن التصاقها واو المواد الرطبه في الجهاز. ولاتقوموا بتشغيله لطحن الجليد.

نظافة الجهاز والعناية به :

-يجب التأكد من سحب فيش الجهاز من البريز قبل القيام بتنظيفه .

-قوموا بتنظيف جذع الجهاز الرئيسي بمندبل مرطب قليلا ثم قوموا بتجفيفه، ولا تجعلو الجذع الرئيسي للجهاز يلامس الماء البته لغاية تنظيفه بل استخدموا منديلا مرطبا نوعا ما لهذه الغايه. إعادة الأنتاج

قوموا بوضع مخلفات هذا الجهاز في الحاويات المخصصة لهذا النوع من الأجهزة حسب قوانين إعادة الأنتاج الموجوده في بلدانكم .

لا يجب رمي مخلفات الأجهزة الكهربائيه في حاويات القمامه العاديه .

قوموا برمحي مخلفات الأجهزة الكهربائيه في الحاويات المخصصه لها .

تم انتاج عناصر تغليب الجهاز من المواد التي يمكن إعادة انتاجها . لذلك قوموا برمي هذه المواد في حاويات إعادة الأنتاج .



الشحن:


يجب شحن الجهاز ضمن علبه تغليفه الأصليه او نقله في علبه ناعمه جدا لتلافي حصول اي كسور او اضرار في الجهاز عند الشحن.

منتجاتنا تم تصنيعها من قبل مجموعه شركات كوانغ دونغ خينباو للأدوات الكهربائيه المحدوده والتي عنوانها :

South Zhenghe Road, Leliu Town, Shunde District, Foshan City: -الصين رقم الهاتف:

Guangdong 00867572533888 ليتم انتاج هذه المنتجات تحت اسم شركة فاثير للأدوات والأجهزة

الكهربائيه المنزليه للتجارة الخارجيه .



Lined writing area with 25 horizontal lines.