

**Fakir**  
HAUSGERÄTE

## ION JET

**TR** ION Jet Saç Düzleştirici

**GB** ION Jet Hair Straightener





Kullanma Talimatları Hakkında Bilgi.....	4
Sorumluluk.....	4
Kullanma Talimatları Hakkında Uyarılar.....	4
CE Uygunluk Deklerasyonu.....	5
Kullanım Alanı.....	5
Yetkisiz Kullanım.....	5
Güvenlik Önemlidir.....	5
Güvenlik Uyarıları.....	5
Kutuyu Açma.....	6
Teknik Özellikler.....	6
Ürün Parçalarının Tanıtımı.....	6
Kullanım Öncesi.....	7
Kullanım.....	7
Cihazın Temizlenmesi ve Bakımı.....	8
Geri Dönüşüm.....	8
Sevk.....	8

Tercihinizi FAKİR ION Jet Saç Düzleştirici'den yana kullandığınız için teşekkür ederiz. Ürününüz size uzun süre sorunsuz hizmet vermek için tasarlanıp üretilmiştir.

### Kullanma Talimatları Hakkında Bilgi

Bu kullanma talimatları cihazın düzgün ve güvenli bir şekilde kullanılabilmesi için düzenlenmiştir.

Kendi güvenliğiniz ve diğerlerinin güvenliği için ürünü çalıştırmadan önce kullanma kılavuzunu okuyunuz.

Bu kılavuzu ilerideki kullanımlar için güvenli bir yerde saklayınız.

### Sorumluluk

Bu kullanım kılavuzundaki talimatlara uygun olmayacak şekilde kullanım sonucunda ortaya çıkabilecek bir hasar oluşması durumunda Fakir Elektrikli Ev Aletleri Dış Tic A.Ş. sorumluluk kabul etmez. Cihazın, kendi alanı dışında bir yerde kullanılması, Fakir yetkili servislerinden başka bir yerde tamir ettirilmesi durumunda Fakir Elektrikli Ev Aletleri Dış Tic A.Ş. sorumluluk kabul etmez.

### Kullanma Talimatları Hakkında Uyarılar



#### UYARI!

Bu işaret yaralanma ya da ölümle sonuçlanabilecek tehlikeleri belirtir.



#### DİKKAT!

Bu işaret ürününüzün zarar görmesi ya da bozulmasına yol açabilecek tehlikeleri belirtir.



#### NOT!

Kullanım kılavuzunda önemli ve faydalı bilgileri belirtir.

**CE Uygunluk Deklerasyonu**

Bu cihaz Avrupa Birliği'nin 2004/108/EC Elektromanyetik Uyumluluk ve 2006/95/EC Gerilim Direktifleri'ne tamamen uygundur. Bu ürün cihaz tip etiketinde CE işaretine sahiptir.

**Kullanım Alanı**

Ürün modeli ev tipi kullanım için tasarlanmıştır. Aksi kullanım ile üründe oluşan herhangi bir arıza durumunda yetkili servislerimiz garanti kapsamı dışında hizmet verecektir.

**Yetkisiz Kullanım**

Aşağıda belirtilen yetkisiz kullanım durumlarında, cihaz zarar görebilir ya da yaralanmaya yol açabilir;

- Bu cihaz akli dengesi yerinde olmayan kişilerin ya da bu tip cihazları kullanmak için yeterli bilgisi olmayan kişilerin kullanması için uygun değildir. Bu tip kişilerin cihazı kullanmasına kesinlikle izin vermeyiniz.
- Cihaz bir oyuncak değildir. Bundan dolayı çocukların bu cihazı kullanmalarına izin vermeyiniz ve cihazı çocukların yanında kullanırken daha dikkatli olunuz.
- Paketin içinden çıkan, poşet ve karton gibi maddeleri çocuklardan uzak tutunuz. Aksi takdirde çocuklar bu maddeleri yutmak suretiyle kendilerine zarar verebilirler, özellikle ambalaj poşetleri ile oynamaları boğulma-yutma riski oluşturabilir.

**Güvenlik Önemlidir****UYARI!**

Kendi güvenliğiniz ve diğerlerinin güvenliği için ürünü çalıştırmadan önce kullanma kılavuzunu okuyunuz. Bu kılavuzu ilerideki kullanımlar için güvenli bir yerde saklayınız. Eğer cihazı birine veriyorsanız, kullanma kılavuzunda veriniz.

**Güvenlik Uyarıları****UYARI!**

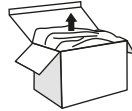
Cihazın tamiri ancak yetkili Fakir servislerince yapılmalıdır (yetkili servis listesine bakınız). Yanlış tamir işlemleri kullanıcı için tehlike oluşturabilir. Yetkili servis dışında yapılan tamir ve bakımlar sonrasında oluşacak her türlü hasar ve sorundan Fakir Elektrikli Ev Aletleri Dış Tic. A.Ş. sorumlu değildir.

**Kutuyu Açma**

İlk kullanımdan önce cihazı ve aksesuarları kutusundan çıkarınız, hasar ve arızalara karşı kontrol ediniz. Cihazda herhangi bir arıza ya da hasar var ise, cihazı kullanmayınız ve Fakir Yetkili Servisi'ne başvurunuz.

**UYARI!**

Kesinlikle hatalı bir aleti kullanmayınız.

**NOT!**

Kutu ve paketleme elemanlarını ileride taşıma ihtimaline karşı saklayınız.

**Teknik Özellikler**

Güç : 45 Watt max.

Voltaj : 220-240V~50/60 Hz

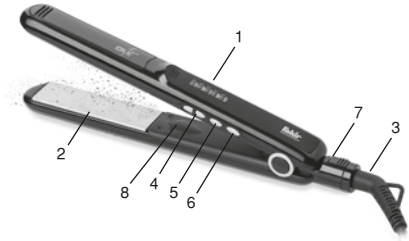
Koruma sınıfı : II

Sıcaklık : 120-200°C

Kullanım ömrü: 7 yıl

**Ürün Parçalarının Tanıtımı**

1. Isı göstergesi
2. Seramik kaplı plakalar
3. 360°C dönen kablo
4. + - Isı ayar tuşları
5. on/off tuşu
6. Turbo tuşu
7. Plaka kilitleme
8. Lyon jet



**UYARI!**

Cihaz plakaları birkaç saniye içinde ısınacaktır. Cihaz çalışmaya başladığı anda elinizi plakalara değdirmemeye dikkat ediniz. Kullanmaya başlamadan önce 30-40 saniye kadar cihazın hazır olmasını bekleyiniz.

**Kullanım Öncesi**

- Cihaz kablosunu tamamen çözünüz. Cihazın açma kapama tuşunun OFF' da olduğundan emin olunuz.
- Cihazı düz ve kuru bir yüzeyin üzerine yerleştiriniz ve fişini prize takınız.
- Açma-kapama tuşuna 3sn basılı tutunuz. Cihazınız çalışmaya başlayacaktır. Led ısı göstergesi yanacaktır.
- Isı ayarını +- tuşlarına basarak 120°C 200°C arasında ayarlayabilirsiniz.
- Turbo tuşuna basarak maximum dereceye ayarlayabilirsiniz.

**Kullanım**

- Saçınızı düzleştirmek için; cihazı 4-5 cm' i geçmeyecek genişlikle bir saç üzerinde kullanınız. Saçınızı iki plaka arasına yerleştirip, birkaç saniye saçınızın üzerinde tuttuktan sonra yavaşça saçınızın üzerinde kaydırınız.

**UYARI!**

Plakaları saçınızın üzerinde kesinlikle birkaç saniyeden daha uzun bir süre boyunca tutmayınız. Aksi takdirde saçınız zarar görebilir.

- Saçınızın bir bölümünü düzleştirdikten sonra, saçınızın diğer kısımlarını aynı işlemi devam ettirerek düzleştiriniz. Saçınızı taramadan önce, soğuması için biraz bekleyiniz.
- Düzleştirdikten sonra açma-kapama tuşunu OFF'a getiriniz. Fişini prizden çekiniz ve cihazınızı soğuması için güvenli bir yerde muhafaza ediniz.
- Cihazınız iyon fonksiyonuna sahip bir cihazdır. Bu sebeple çalışırken ince bir "bizzz" sesi duyulacaktır.
- Cihazda Auto-shut off fonksiyonu mevcuttur. 45 dakika kullanılmadığı takdirde cihaz kendini otomatik olarak kapatacaktır.

**Cihazın Temizlenmesi ve Bakımı**

- Cihazı temizlemeden önce açma-kapama tuşunu OFF' a getirip, fişini prizden çekiniz.
- Cihazın plakalarını veya yüzeyini temizlemeden önce iyice soğumuş olduğundan emin olunuz.
- Cihaz dış yüzeyini ve plakalarını nemli bir bezle temizleyebilirsiniz. Cihaz dış yüzeyini veya plakalarını temizlemek için kesinlikle sert, aşındırıcı temizlik malzemeleri kullanmayınız. Cihazı temizlemek için kesinlikle suya değdirmeyiniz. Temizledikten sonra cihazı kurulayınız.

**Geri Dönüşüm**

Ülkenizde mevcut bulunan yasalara göre, bu tür cihazlar için özel olarak belirlenmiş çöp kutularına cihazı bırakınız.

Elektriksel atıklar, normal çöplerle birlikte atılmamalıdır.



Cihazı elektriksel atıklar için belirlenmiş çöp kutularına atınız.



Cihazın paketlenme elemanları geri dönüşüme uygun madde-lerden üretilmiştir. Bunları geri dönüşüm çöp kutularına atınız. Cihaz 2002/96/EC sayılı WEEE direktiflerine uygundur.

**Sevk**

Cihazın, orijinal ambalajında veya zarar görmesini önlemek için, iyi ve yumuşak pakette taşınması gerekmektedir.

Bu ürün Fakir Elektrikli Ev Aletleri Dış Ticaret A.Ş adına  
NingboTaili Electric Appliance Co, LTD NO: 1318 West of Tanjialing Rd, Yuyao City,  
Zhejiang Province, China  
Tel: 0086-574 62517971 tarafından üretilmiştir.



Information About the Operating Instructions .....	10
Liability.....	10
Notices in the Operating Instructions .....	10
CE Declaration of Conformity .....	11
Intended Use .....	11
Unauthorized Use.....	11
Safety is Important.....	11
Important Safeguards .....	11
Unpacking.....	12
Technical Specifications .....	12
Parts of Description .....	12
Before Use.....	13
Usage .....	13
Cleaning and Maintenance of the Appliance .....	14
Waste Disposal.....	14
Dispatch.....	14

**Thank you for purchasing Fakir ION Jet Hair Straightener. It was developed and manufactured to work reliably for many years.**

### **Information About the Operating Instructions**

These operating instructions are intended to enable the safe and proper handling and operation of the appliance.

Read these operating instructions carefully before using the appliance for the first time.

Keep the operating instructions in a safe place. Include these operating instructions when passing the appliance on to another user.

### **Liability**

Fakir Elektrikli Ev Aletleri DIŞ Tic. A.Ş. will accept no liability for damages resulting from failure to comply with the operating instructions.

Fakir Elektrikli Ev Aletleri DIŞ Tic. A.Ş. cannot assume any liability in case the appliance is used for other purposes than its intended use or handled, repaired or serviced improperly.

### **Notices in the Operating Instructions**



#### **WARNING!**

Indicates notices which, if ignored, can result in risk of injury or death.



#### **ATTENTION!**

Indicates notices of risks that can result in damage to the appliance.



#### **NOTICE!**

Emphasizes tips and other useful information in the operating instructions.

### CE Declaration of Conformity

This appliance fulfills the requirements of the Appliance and Product Safety Law (GPSG) and the EU Directives. 2004/108/EC "Electromagnetic Compatibility" and 2006/95/EC "Low-Voltage Directive". The appliance bears the CE mark on the rating plate.

### Intended Use

This product designed for just household use. It is not suitable for Business and industry type. Otherwise it will be accepted as "out of warranty conditions" by our Authorized Services.

### Unauthorized Use

- This appliance is not designed to be used by persons (including children) with limited physical, sensory or mental capacities or by persons lacking in experience and/or knowledge, unless they are supervised by someone who is responsible for their safety or have received instructions on how to use the appliance.
- Children should be supervised to ensure that they do not play with the appliance. Electric appliances are not toys for children! Therefore, use and store the appliance away from the reach of children. Children do not recognize the danger involved with handling an electric appliance. Do not let the power cord dangle from the appliance...
- Keep packaging films away from children - danger of suffocation!

### Safety is Important



#### WARNING!

For yours and other safety please read the instructions before using the appliance. Please keep this instruction in a safe place for the further use. If you pass the appliance on, pass on the instructions too.

### Important Safeguards



#### NOTICE!

Repairs and maintenance may be performed only by trained technicians (e.g. Fakir customer service). Only original Fakir replacement parts may be used. Improperly repaired or serviced appliances may pose a danger to the user. Fakir Elektrikli Ev Aletleri DIŞ Tic A.Ş. will Not be responsible of any problem if any repair or maintenance made by other than Fakir Services.

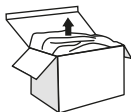
### Unpacking

Unpack the device and check the content of the packaging for completeness (see scope of supply). Should you note any damage incurred during transit, please contact your dealer immediately.



#### WARNING!

Never use a defective appliance.



#### NOTICE!

Keep the packaging for storage and future transports (e.g. for moves, service).

### Technical Specifications

Power consumption : 45 Watt max.

Voltage : 220-240V~50/60 Hz

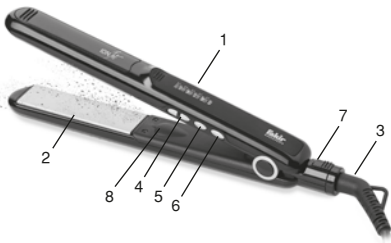
Protection class : II

Temperature : 120-200°C

Usage life : 7 years

### Parts of Description

1. Heating Display
2. Ceramic coated plates
3. 360oC swivel cord
4. Heating adjustment buttons
5. On-off button
6. Turbo function button
7. Locking button
8. Ionic jet



**WARNING!**

The appliance will get very hot within a few seconds and must not be placed in contact with the skin after it is plugged in. Switch the appliance on just 30-40 seconds before it is required for use.

**Before Use**

- Fully unwind the mains cable. Make sure the ON/OFF switch is in the OFF position.
- Place the appliance on a smooth, flat, dry surface, plug in and switch on at the mains supply.
- Push the ON/OFF switch to 3second. Your device starts working.Led heating indicator will light.
- You can adjust heating between 120°C - 200°C by pressing +- buttons.
- You can push turbo button for speed up 200°C.

**Usage**

- For straightening hair, take a section no more than 4 to 5cm wide. Place the hair between the two plates. Hold for a couple of seconds and slide the unit in a smooth, even motion towards the ends. For best results, hold the end of the hair while smoothing the section and clip away any hair that isn't being straightened.

**WARNING!**

Do not hold the hair between the plates for any more than a couple of seconds as this may damage your hair.

- When you have finished on one section, move to another area of hair and repeat the process over the head. Allow the hair to cool before combing through.
- Your device has an ion Function. Therefore it gives "bizzz" sound during working.
- Your device has auto shut-off function.The unit will automatic shut off within 45minutes if no operation.

### Cleaning and Maintenance of the Appliance

- The appliance must be switched OFF first and then unplugged before cleaning.
- Let the appliance cool down before touching or cleaning the body or plates.
- Clean the housing and plates with a slightly damp cloth. DO NOT use any harsh detergents, abrasives, solvents or cleaners. NEVER immerse in water to clean. Dry thoroughly before use.

### Waste Disposal



Dispose of the device according to the environmental regulations applicable in your country.

Electrical waste must not be disposed of together with household waste. Bring the worn-out device to a collection center.

The packaging of the device consists of recycling-capable materials. Place these, sorted out according to material, in the collectors provided, so that recycling can be carried out on them.



For advice on recycling, refer to your local authority or your dealer.

This appliance is compatible with 2002/96/EC WEEE directive.

### Dispatch

Carry the appliance in the original package or a similar, well-padded package to prevent damage to the appliance.

This product is produced on behalf of Fakir Elektrikli Ev Aletleri Dış Ticaret A.Ş. by NingboTaili Electric Appliance Co, LTD NO: 1318 West of Tanjialing Rd, Yuyao City, Zhejiang Province, China Tel: 0086-574 62517971



A series of 26 horizontal lines for writing, starting below the gray bar and extending to the bottom of the page.



İmalatçı / İthalatçı Firma:  
Fakir Elektrikli Ev Aletleri Dış. Tic. A.Ş.  
Meşrutiyet Cad. No:43 Tepebaşı-İstanbul TÜRKİYE  
Tel:(212) 249 70 69 (pbx) Fax:(212) 251 51 42